

Universidad Católica de Santa María

Escuela de Postgrado

Maestría en Salud Mental del Niño, del Adolescente y de la Familia



“INFLUENCIA DEL CLIMA FAMILIAR EN EL NIVEL DE RESILIENCIA DE CATÓLICOS PRACTICANTES QUE ACUDEN A LAS PARROQUIAS DE TIABAYA Y YANAHUARA EN LA PROVINCIA DE AREQUIPA, 2018”

Tesis presentada por la Bachiller:
Carita Yanqui, Fanny Dianeth

Para optar el Grado Académico de:
**Maestro en Salud Mental del Niño, del
Adolescente y de la Familia**

Asesor:
Mg. Palaco Vásquez, Juan Alfredo

**Arequipa – Peru
2018**

DICTAMEN DE BORRADOR DE TESIS

A : Dr. Hugo Tejada Pradell
Director de la Escuela de Postgrado de la UCSM

DE : Dra. Teresa Chocano
Dra. Eliana Rubina
Mgter. Jose Alvarado

BORRADOR DE TESIS: "INFLUENCIA DEL CLIMA FAMILIAR EN EL NIVEL DE RESILIENCIA DE CATOLICOS PRACTICANTES QUE ACUDEN A LAS PARROQUIAS DE TIABAYA Y YANAHUARA EN LA PROVINCIA DE AREQUIPA, 2017"


MAESTRISTA : CARITA YANQUI FANNY

FECHA : 07 de noviembre del 2018

En concordancia con lo dispuesto por la Dirección de la Escuela de Postgrado, se ha procedido a revisar desde una perspectiva metodológica el Borrador de Tesis presentado, señalándose las siguientes observaciones.

Subsanadas las observaciones puede pasar a sustentar.

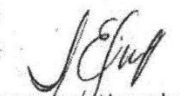
Atentamente,



Dra. Teresa Chocano



Dra. Eliana Rubina



Mgter. Jose Alvarado

Dedicatoria

A Dios

Por haberme permitido realizar esta investigación y haberme dado valentía para seguir adelante y lograr gran objetivo, además de su infinita bondad, amor y misericordia.

A mis padres Aristóteles y Vilma,


Por sus enseñanzas, su comprensión, paciencia y esfuerzo; amigos en todo momento y haberme educado en la persona que soy.

A mis abuelos Abelino y Margarita

Por ser mis grandes consejeros de vida, ejemplo a seguir y apoyo incondicional para sobreponerme ante los problemas y vicisitudes.

A mis hermanos Sheridan y Eduardo

Porque son mis hermanos menores, confían en mí y también son mi motivo para seguir adelante



“Tuve muchas caídas y supe ponerme de pie, he llorado y he vuelto a sonreír, porque donde termina mi fuerza es donde empieza la fuerza de Dios”

Fanny Carita

INTRODUCCIÓN

La familia es la unidad básica de la sociedad, es un sistema social abierto, dinámico, dirigido a metas y autorregulado, el concepto gira en torno al grupo natural que en el curso del tiempo elabora sus propias pautas de interacción.

La resiliencia se refiere al proceso de superar los efectos negativos de la exposición al riesgo, afrontamiento exitoso de las experiencias traumáticas y la evitación de las trayectorias negativas asociadas con el riesgo, las personas resilientes tienen como principal característica reponerse a uno o varios eventos adversos.

Muchas personas que acuden a las parroquias en la provincia de Arequipa y sus grupos de formación, expresan búsqueda de sanación espiritual y darle un sentido trascendente a sus vidas, se encuentran en proceso de consolidación de sus relaciones con su nueva comunidad; en general acuden para poder solucionar sus problemas personales, muchos al no cubrir sus expectativas rotan frecuentemente de parroquias y grupos de formación, lo cual disminuye el proceso de formación religiosa y consolidación de la vida en comunidad.

Realizamos esta investigación con el fin de determinar la relación entre el clima familiar y nivel de Resiliencia de los Católicos practicantes que acuden a las Parroquias en la Provincia de Arequipa, con lo cual se espera contribuir en el proceso de formación y fortalecimiento de conductas positivas en la vida de Católicos Practicantes.

RESUMEN

El estudio busca como objetivo determinar la relación entre el clima familiar y nivel de Resiliencia de los Católicos practicantes que acuden a las Parroquias de Tiabaya y Yanahuara, a través del análisis del Clima Familiar y el nivel de Resiliencia de la población en estudio.

Las conclusiones son: La mayoría de Católicos practicantes que acuden a las parroquias de Tiabaya y Yanahuara se desenvuelven en un clima familiar inadecuado para su estabilidad emocional y espiritual., tiene una mayor resiliencia, expresado con mayor frecuencia en adultos y adulto mayores, del sexo femenino en condición de casados quienes tuvieron problemas personales y/o familiares de nivel grave y muy grave.

Al aplicar la prueba del Chi² se encontró asociación estadística significativa entre el clima familiar y el nivel de resiliencia que expresan los católicos practicantes en las parroquias de Tiabaya y Yanahuara con $p < 0.05$, a medida que las condiciones familiares sean de carácter inadecuado se impulsa y desarrolla las capacidades de mayor resiliencia.

PALABRAS CLAVE: Clima Familiar, Resiliencia, Católico practicante.

ABSTRACT

The objective of the study is to determine the relationship between the family climate and Resilience level of practicing Catholics who come to the Tiabaya and Yanahuara parishes, through the analysis of the Family Climate and the Resilience level of the population under study.

The conclusions are: The majority of practicing Catholics who come to the parishes of Tiabaya and Yanahuara develop in a family climate inadequate for their emotional and spiritual stability. They have a greater resilience, expressed more frequently in adults and older adults, of sex female in the condition of married people who had personal and / or family problems of a serious and very serious level.

When applying the χ^2 test, a significant statistical association was found between the family climate and the level of resilience expressed by the practicing Catholics in the parishes of Tiabaya and Yanahuara with $p < 0.05$, as the family conditions are of an inadequate nature it is promoted and develops the capacities of greater resilience.

KEYWORDS: Family Climate, Resilience, Practicing Catholic.

ÍNDICE


INTRODUCCIÓN.....	iv
RESUMEN.....	v
ABSTRACT.....	vi
ÍNDICE DE TABLAS.....	viii
ÍNDICE DE GRÁFICOS	ix
CAPÍTULO ÚNICO: RESULTADOS	1
CARACTERÍSTICAS DEMOGRÁFICAS, SOCIALES Y RELIGIOSAS DE CATÓLICOS PRACTICANTES EN LAS PARROQUIAS DE TIABAYA Y YANAHUARA	2
EL CLIMA FAMILIAR DE CATÓLICOS PRACTICANTES DE LAS PARROQUIAS DE TIABAYA Y YANAHUARA	9
RESILIENCIA EN CATÓLICOS PRACTICANTES DE LAS PARROQUIAS DE TIABAYA Y YANAHUARA.....	12
RELACIONES ESTADÍSTICAS ENTRE LAS CARACTERÍSTICAS DEMOGRÁFICAS, DE RELIGIOSIDAD Y EL NIVEL DE RESILIENCIA	15
DISCUSIONES Y COMENTARIOS	22
CONCLUSIONES.....	28
RECOMENDACIONES	30
PROPUESTA DE PROYECTO.....	31
BIBLIOGRAFÍA.....	38
ANEXO 01: CONSENTIMIENTO INFORMADO.....	41
ANEXO 02: CÉDULA DE PREGUNTAS	42
ANEXO 03: PROYECTO DE INVESTIGACIÓN.....	47
ANEXO 04: BASE DE DATOS.....	69

ÍNDICE DE TABLAS

Tabla N° 1	Características demográficas de católicos practicantes que asisten a parroquias de Tiabaya y Yanahuara	03
Tabla N° 2	Características sociales y religiosas de los participantes en comunidades católica de las parroquias de Tiabaya y Yanahuara ..	05
Tabla N° 3	Nivel de clima familiar de católicos practicantes que asisten a parroquias de Tiabaya y Yanahuara	10
Tabla N° 4	Clima Familiar de Católicos practicantes que asisten a parroquias de Tiabaya y Yanahuara según la dimensión de evaluación.....	11
Tabla N° 5	Nivel de resiliencia en católicos practicantes que asisten a parroquias de Tiabaya y Yanahuara	13
Tabla N°6	Resiliencia en Católicos practicantes que asisten a parroquias de Tiabaya y Yanahuara según dimensiones de medición.....	14
Tabla N° 7	Relación entre las características demográficas y el nivel de Resiliencia en Católicos practicantes que asisten a parroquias de Tiabaya y Yanahuara	16
Tabla N° 8	Relación entre las características de religiosidad y el nivel de Resiliencia en Católicos practicantes que asisten a parroquias de Tiabaya y Yanahuara	18
Tabla N°9	Relación entre el nivel de clima familiar y el nivel de Resiliencia en Católicos practicantes que asisten a parroquias de Tiabaya y Yanahuara	21
Tabla N°10	Plan de mejora integral del Sistema de Formación Religiosa de Católicos Prácticantes en las Parroquias de Tiabaya y Yanahuara en la Provincia de Arequipa	34

ÍNDICE DE GRÁFICOS

Gráfico N° 1 Nivel de clima familiar de católicos practicantes que asisten a parroquias de Tiabaya y Yanahuara	10
Gráfico N° 2 Clima Familiar de Católicos practicantes que asisten a parroquias de Tiabaya y Yanahuara según la dimensión de evaluación.....	11
Gráfico N° 3 Nivel de resiliencia en católicos practicantes que asisten a parroquias de Tiabaya y Yanahuara	13
Gráfico N° 4 Resiliencia en Católicos practicantes que asisten a parroquias de Tiabaya y Yanahuara	14





CAPÍTULO ÚNICO:
RESULTADOS
RESULTADOS



**CARACTERÍSTICAS DEMOGRÁFICAS, SOCIALES Y
RELIGIOSAS DE CATÓLICOS PRACTICANTES EN LAS
PARROQUIAS DE TIABAYA Y YANAHUARA**

Tabla N° 1

Características demográficas de católicos practicantes que asisten a parroquias de Tiabaya y Yanahuara

		Tiabaya		Yanahuara		Total	
		N°	%	N°	%	N°	%
Edad	Menos de 18	14	10	3	2	17	12
	Entre 18 y 30 años	5	3	31	21	36	24
	Entre 31 y 40 años	0	0	20	14	20	14
	Entre 41 y 50 años	7	5	20	14	27	18
	Más de 51 años	22	15	26	17	47	32
	Total	48	32	100	68	148	100
Sexo	Femenino	43	29	74	50	117	79
	Masculino	5	3	26	17	31	21
	Total	48	32	100	68	148	100
Procedencia	Provincia de Arequipa	41	28	74	50	115	78
	Otras provincias de la Región Arequipa	2	2	11	8	14	9
	Otras Regiones	5	3	14	10	19	13
	Total	48	32	100	68	148	100
Estado Civil	Viudo(a)	2	2	3	2	5	4
	Divorciado(a)	0	0	6	4	6	4
	Conviviente	0	0	0	0	0	0
	Casado	22	15	46	31	67	45
	Soltero	24	16	46	31	70	47
	Total	48	32	100	68	148	100

Fuente: Instrumento aplicado por la investigadora

El promedio de edad es de 41 años, la mayor predominancia de Católicos practicantes corresponde a los adultos y adultos mayores con edades superior a 41 años (50%), un 14% tienen entre 31 y 40 años, y se observa que el 36% tienen menos de 30 años.

El mayor porcentaje de Católicos practicantes que asisten a los grupos de formación en ambas parroquia corresponde al sexo femenino (79%) en comparación con el sexo masculino que representa el 21%, con mayor predominancia en el distrito de Tiabaya (con una representación similar al 90% de los encuestados).

El 78% de los Católicos practicantes son de la provincia de Arequipa, el 09% de otras provincias y un 13% de otras regiones cercanas al departamento.

La mayoría de Católicos practicantes tienen condición de solteros (47%) y en condición de casados tenemos al 45% de los participantes en grupos de formación religiosa.




Tabla N° 2

Características sociales y religiosas de los participantes en comunidades católica de las parroquias de Tiabaya y Yanahuara

		Tiabaya		Yanahuara		Total	
		N°	%	N°	%	N°	%
Su familia nuclear está muy comprometida con la religión católica	No	12	8	14	10	26	18
	Si	36	24	86	58	122	82
	Total	48	32	100	68	148	100
Antes de ingresar a la comunidad. Como clasificaría el nivel de problemas personales o familiares en los cuales estuvo inmerso	Muy Graves	10	6	9	6	18	12
	Grave	17	11	34	23	51	35
	Regular	12	8	26	17	38	25
	Leve	7	5	17	12	24	16
	Sin dificultades	2	2	14	10	17	12
	Total	48	32	100	68	148	100
Tiempo de participación en la comunidad	Menos de 6 meses	10	6	6	4	15	10
	Entre 6 meses y 01 año	17	11	54	37	71	48
	Entre 1 y 3 años	2	2	29	19	31	21
	Entre 03 y 06 años	0	0	3	2	3	2
	Más de 6 años	19	13	9	6	28	19
	Total	48	32	100	68	148	100
Frecuencia de asistencia en la Parroquia	Diariamente	14	10	14	10	29	19
	01 vez por semana	34	23	74	50	108	73
	01 vez por quincena	0	0	0	0	0	0
	01 vez al mes	0	0	11	8	11	8
	Total	48	32	100	68	148	100
Nivel de Participación en la comunidad parroquial	Bajo	2	2	11	8	14	10
	Medio	31	20	74	50	105	70
	Alto	14	10	14	10	29	20
	Total	48	32	100	68	148	100
Horas que dedica a la oración en forma semanal	Menos de 04 horas	38	26	77	52	116	78
	Entre 4 y 8 horas	5	3	14	10	19	13
	Más de 08 horas	5	3	9	6	13	9
	Total	48	32	100	68	148	100

Comunidades donde participó	Una comunidad	22	15	29	19	50	34
	Dos comunidades	7	5	29	19	36	24
	Tres comunidades	0	0	3	2	3	2
	Más de 03 comunidades	5	3	20	14	25	17
	Ninguna de las Anteriores	14	10	20	14	34	23
	Total	48	32	100	68	148	100
Situación en la que acude a la comunidad	Para superar mis problemas personales	12	8	26	17	38	25
	Por sentirme bien	14	10	26	17	40	27
	Es mi responsabilidad	0	0	6	5	6	5
	Siento que debo algo y es mi forma de cumplir	17	11	9	6	25	17
	Otros motivos	5	3	34	23	39	26
	Total	48	32	100	68	148	100
Autopercepción del Nivel de Fe	Bajo	12	8	17	12	29	20
	Medio	24	16	51	34	75	50
	Alto	12	8	17	12	29	20
	Muy Alto	0	0	14	10	14	10
	Total	48	32	100	68	148	100

Fuente: Instrumento aplicado por la investigadora

La mayoría de encuestados considera que la familia está muy comprometida con la religión católica (82%), con mayor énfasis en los participantes a la parroquia de Yanahuara.

Antes de ingresar a los diferentes grupos de formación consideran que el nivel de problemas en los cuales estuvieron inmersos puede clasificarse entre graves y muy graves (47%), mientras que un 25% expresa que sus problemas fueron de regular magnitud.

La mayoría de Católicos practicantes en la parroquia de Yanahuara, tienen menos de un año asistiendo a los grupos de formación (58%), se encuentran en proceso de consolidación de las relaciones con su nueva comunidad en comparación de aquellos integrantes con mayor tiempo de participación en la comunidad, se

encuentran en busca permanente de sanación espiritual, en la investigación de Carita (2015) en la parroquia de Yanahuara se encontró que la mayoría tenía menos de 03 años de participación, podemos evidenciar que se ha incrementado el número de personas con mayores problemas en el hogar quienes están asistiendo a los grupos en formación.

La mayoría de Católicos practicantes asisten al menos una vez a la semana a sus respectivos grupos de formación (73%), sin duda la frecuencia de participación comunal ha disminuido de acuerdo a los datos narrados por Carita (2015) quien reporto una asistencia del 80% en la parroquia de Yanahuara, a pesar de ello entre los grupos de medición la parroquia de Yanahuara expresa una mayor participación en comparación con la parroquia de Tiabaya. La frecuencia de asistencia a los grupos de formación se incrementa a medida que la edad aumenta, focalizándose en los adultos y adultos mayores.

La mayoría de Católicos practicantes (78%) destina a la oración menos de 04 horas a la semana (aproximadamente media hora al día), un 13% entre 4 y 8 horas a la semana. La preferencia por la oración se realiza en casa, porque es allí donde encuentran mayor tranquilidad que facilita el encuentro con Dios, por ser un espacio de privacidad, comodidad y silencio que les ayuda a la concentración. Acostumbran a rezar para dar gracias antes de acostarse.

La mayoría de Católicos practicantes antes de llegar a la comunidad tuvieron participación en otras comunidades (77%), a diferencia que lo encontrado en el año 2015 donde se reportó que únicamente el 56% tuvo participación en comunidades cercanas, nos induce a pesar que ciertamente existe una búsqueda de relacionamiento espiritual, muchos participantes estuvieron mínimamente en otras comunidades (34%) y un 24% hasta en dos comunidades distintas.

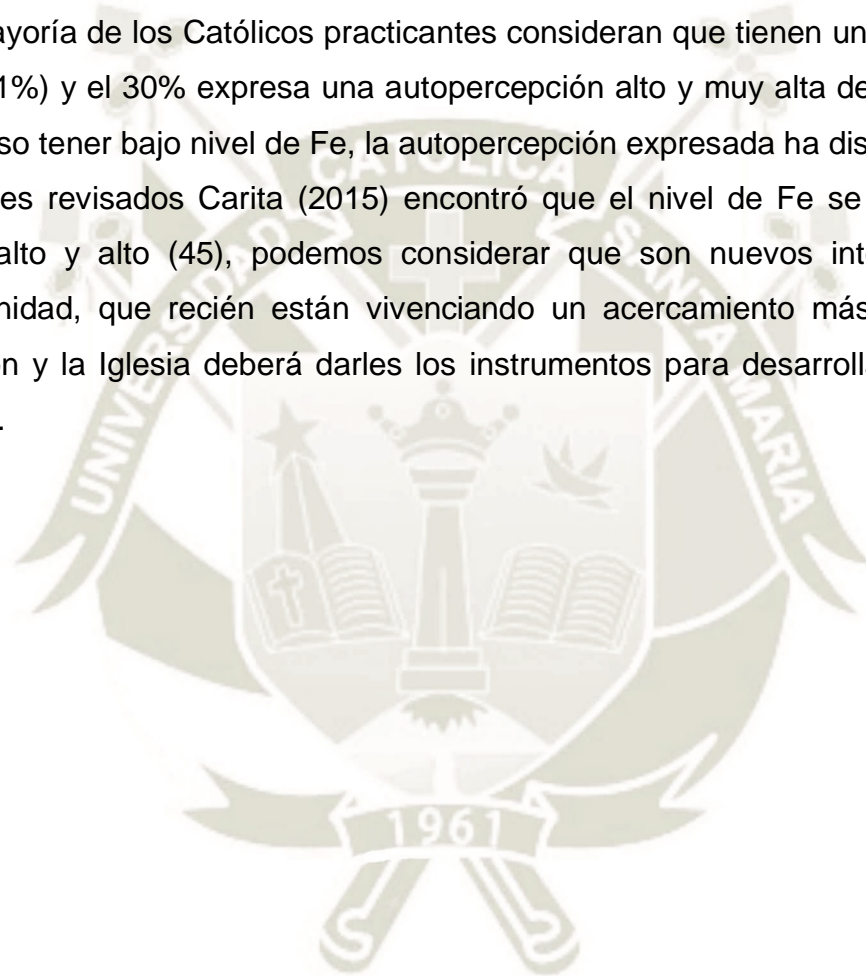
El principal motivo para asistir a la comunidad es el sentirse bien (27%) corroborado en nuestras observaciones y/o superar los problemas personales (25%).


En general los Católicos practicantes acuden cuando una situación es desfavorable y necesitan ayuda, encontrándola en Dios. Las personas pasan por diferentes etapas evolutivas, también la oración día a día toma formas diversas,

impulsada por las nuevas necesidades y alimentada por una creatividad inagotable y según Malinoswi (2010), la religión ayuda a soportar situaciones de tipo emocional, salud que no ofrecen los medios científicos.

Sentir el deber de ir nos invoca a pensar el cumplir con Dios (sea por agradecimiento o por miedo); José Cumblin expresaba “Lo más importante no es definir a Dios, sino buscar donde y en qué momento se hace la experiencia de Él”

La mayoría de los Católicos practicantes consideran que tienen un nivel medio de Fe (51%) y el 30% expresa una autopercepción alto y muy alta de la Fe, un 20% expreso tener bajo nivel de Fe, la autopercepción expresada ha disminuido, de los reportes revisados Carita (2015) encontró que el nivel de Fe se encontraba en muy alto y alto (45), podemos considerar que son nuevos integrantes de la comunidad, que recién están vivenciando un acercamiento más íntimo con la religión y la Iglesia deberá darles los instrumentos para desarrollar y acrecentar su Fe.





**EL CLIMA FAMILIAR DE CATÓLICOS
PRACTICANTES DE LAS PARROQUIAS DE
TIABAYA Y YANAHUARA**

Tabla N° 3

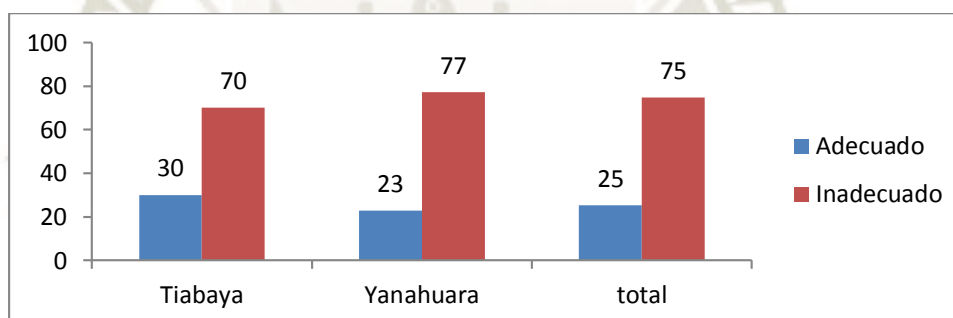
Nivel de clima familiar de católicos practicantes que asisten a parroquias de Tiabaya y Yanahuara

Clima Familiar total de la Escala	Tiabaya		Yanahuara		Total	
	N°	%	N°	%	N°	%
Adecuado	14	30	23	23	37	25
Inadecuado	34	70	77	77	111	75
Total	48	100	100	100	148	100

Fuente: Instrumento aplicado por la investigadora

Gráfico N° 1

Nivel de clima familiar de católicos practicantes que asisten a parroquias de Tiabaya y Yanahuara



Fuente: Instrumento aplicado por la investigadora

El Clima familiar medido a través de la escala de Moss permite inferir el funcionamiento de la familia, en forma general el 75% de los católicos practicantes que acuden a los grupos de oración en las parroquias de Tiabaya y Yanahuara se desenvuelven en ambientes familiares inadecuados.

Tabla N° 4

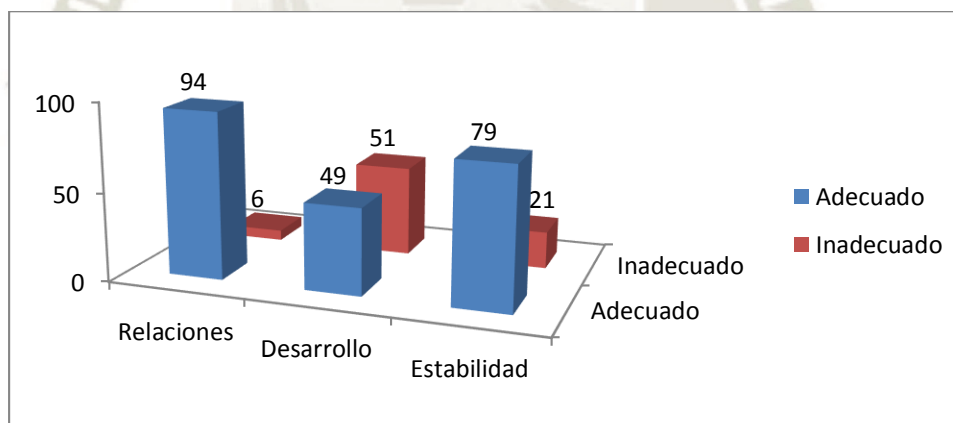
Clima Familiar de católicos practicantes que asisten a parroquias de Tiabaya y Yanahuara según la dimensión de evaluación

	Inadecuado		Adecuado		Total	
	N°	%	N°	%	N°	%
Relaciones familiares	9	6	139	94	148	100
Desarrollo personal	76	51	72	49	148	100
Estabilidad familiar	31	21	117	79	148	100

Fuente: Instrumento aplicado por la investigadora


Gráfico N° 2

Clima Familiar de católicos practicantes que asisten a parroquias de Tiabaya y Yanahuara según la dimensión de evaluación



Fuente: Instrumento aplicado por la investigadora

El Clima Familiar de nivel inadecuado en el cual se desenvuelven los católicos practicantes que acuden a las parroquias de Tiabaya y Yanahuara está influenciado con mayor predominancia por la dimensión de desarrollo personal (51%).



**RESILIENCIA EN CATÓLICOS PRACTICANTES
DE LAS PARROQUIAS DE TIABAYA Y
YANAHUARA**

Tabla N° 5

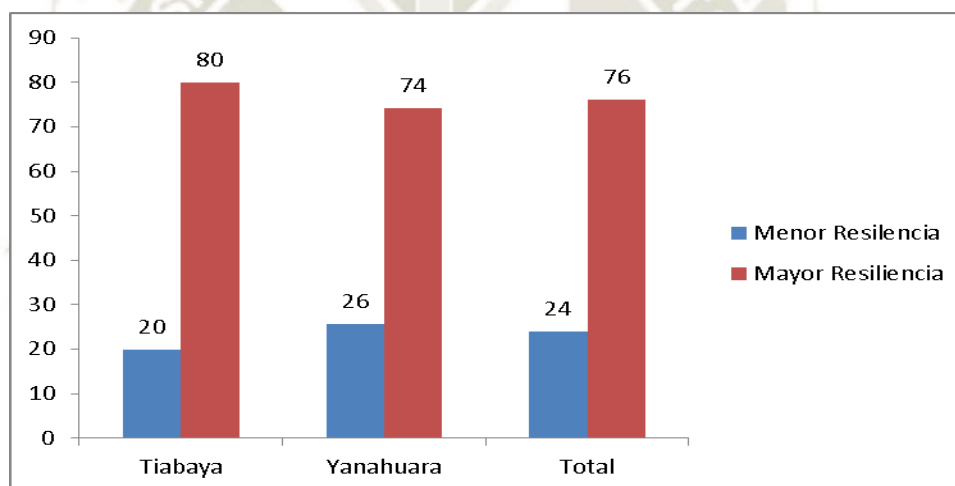
Nivel de resiliencia en católicos practicantes que asisten a parroquias de Tiabaya y Yanahuara

Nivel de Resiliencia	Tiabaya		Yanahuara		Total	
	N°	%	N°	%	N°	%
Menor Resiliencia	10	20	26	26	36	24
Mayor Resiliencia	38	80	74	74	112	76
Total	48	100	100	100	148	100

Fuente: Instrumento aplicado por la investigadora

Gráfico N° 3

Nivel de resiliencia en católicos practicantes que asisten a parroquias de Tiabaya y Yanahuara



Fuente: Instrumento aplicado por la investigadora

El 76% de católicos practicantes que asisten a la parroquia de Tiabaya y Yanahuara expresan un mayor nivel resiliencia medido en sus diferentes dimensiones: Satisfacción, Ecuanimidad, Sentirse Bien, Confianza en sí mismo, Perseverancia.

Comparativamente las personas que acuden a la parroquia de Tiabaya expresan ligeras diferencias de mayor resiliencia a diferencia de aquellos que acuden a la parroquia de Yanahuara.

Tabla N° 6

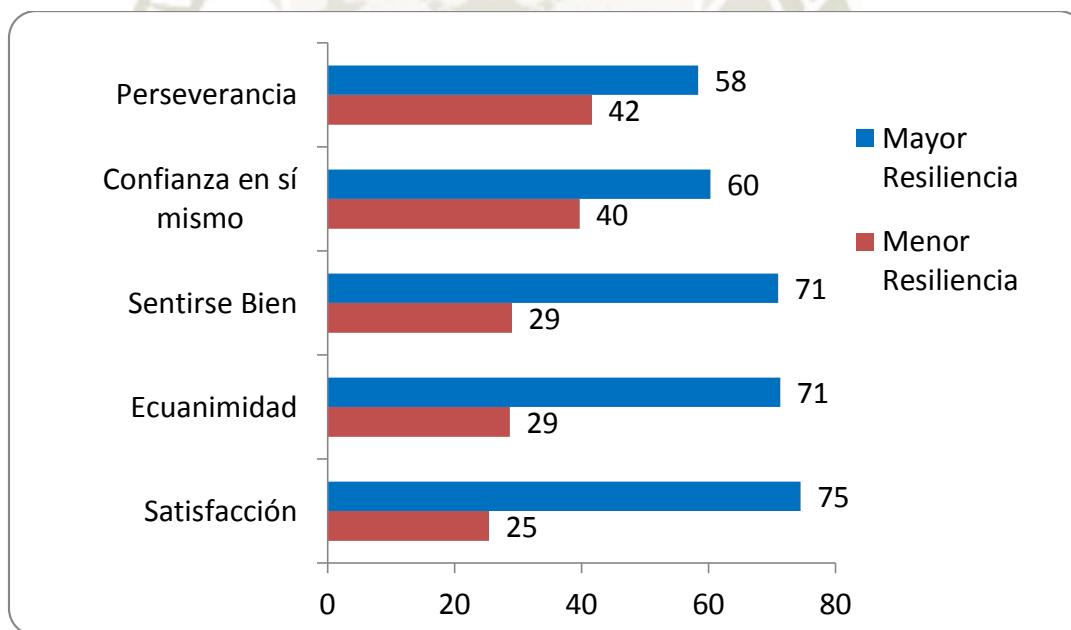
Resiliencia en Católicos practicantes que asisten a parroquias de Tiabaya y Yanahuara según dimensiones de medición

Escala	Menor Resiliencia		Mayor Resiliencia		Total	
	N°	%	N°	%	N°	%
Satisfacción	38	25	110	75	148	100
Ecuanimidad	43	29	105	71	148	100
Sentirse Bien	43	29	105	71	148	100
Confianza en sí mismo	59	40	89	60	148	100
Perseverancia	62	42	86	58	148	100

Fuente: Instrumento aplicado por la investigadora


Gráfico N° 4

Resiliencia en Católicos practicantes que asisten a parroquias de Tiabaya y Yanahuara según dimensiones de medición



Fuente: Instrumento aplicado por la investigadora

En todas las dimensiones que mide la escala de Wagnild y Young (1992) se observa una mayor resiliencia con mayor predominancia en la dimensión de satisfacción (75%), Ecuanimidad y sentirse bien (ambos con 71% cada uno)



**RELACIONES ESTADÍSTICAS ENTRE LAS
CARACTERÍSTICAS DEMOGRÁFICAS, DE
RELIGIOSIDAD Y EL NIVEL DE RESILIENCIA**

Tabla N° 7

Relación entre las características demográficas y el nivel de Resiliencia en Católicos practicantes que asisten a parroquias de Tiabaya y Yanahuara

		Menor Resiliencia		Mayor Resiliencia		Total	
		N°	%	N°	%	N°	%
Parroquia	Tiabaya	10	6%	38	26%	48	32%
	Yanahuara	26	17%	74	50%	100	68%
	Total	35	24%	113	76%	148	100%
Edad	Menos de 18	10	7%	7	5%	17	12%
	Entre 18 y 30 años	3	2%	33	23%	36	24%
	Entre 31 y 40 años	9	6%	11	8%	20	14%
	Entre 41 y 50 años	3	2%	24	16%	27	18%
	Más de 51 años	11	7%	36	25%	47	32%
	Total	35	24%	113	76%	148	100%
Sexo	Femenino	27	18%	90	61%	117	79%
	Masculino	8	5%	22	15%	31	21%
	Total	35	24%	113	76%	148	100%
Procedencia	Provincia de Arequipa	18	12%	97	65%	115	78%
	Otras provincias	9	6%	5	4%	14	9%
	Otras Regiones	9	6%	11	7%	19	13%
	Total	35	24%	113	76%	148	100%
Estado Civil	Viudo(a)	0	0%	5	4%	5	4%
	Divorciado(a)	3	2%	3	2%	6	4%
	Conviviente	0	0%	0	0%	0	0%
	Casado	11	7%	56	38%	67	45%
	Soltero	21	15%	48	33%	70	47%
	Total	35	24%	113	76%	148	100%

Pruebas de chi-cuadrado de Pearson

		Nivel de Resiliencia
Edad	Chi-cuadrado	23.111
	gl	4
	Sig.	.000(*)
Sexo	Chi-cuadrado	16.585
	gl	1
	Sig.	.046(*)
Procedencia	Chi-cuadrado	21.585
	gl	2
	Sig.	.000(*)
Estado Civil	Chi-cuadrado	7.519
	gl	3
	Sig.	.050(*)

Fuente: Instrumento aplicado por la investigadora

Al aplicar la prueba del χ^2 se encontró asociación estadística significativa entre la resiliencia, la edad, sexo, la procedencia y el estado civil de los católicos practicantes con $p < 0.05$, es decir los indicadores mencionados se relación con una mayor o menor resiliencia en los católicos practicantes que acuden a las parroquias de Tiabaya y Yanahuara.

Comparativamente los católicos que acuden a la parroquia de Tiabaya expresan una mayor resiliencia, tenemos una mayor proporción de personas adultos mayores, del sexo femenino quienes tuvieron problemas graves y muy graves antes de ingresar a la comunidad de Tiabaya (55%), una misma tendencia se encontró en los participantes de Yanahuara con menores magnitudes en cuanto a los problemas familiares donde se observa que el 43% expresó problemas graves y muy graves al interior del seno familiar.




Tabla N° 8

Relación entre las características de religiosidad y el nivel de Resiliencia en Católicos practicantes que asisten a parroquias de Tiabaya y Yanahuara

		Menor Resiliencia		Mayor Resiliencia		Total	
		N°	%	N°	%	N°	%
Su familia nuclear está muy comprometida con la religión católica	No	5	4%	21	14%	26	18%
	Si	30	20%	92	62%	122	82%
	Total	35	24%	113	76%	148	100%
Antes de ingresar a la comunidad. Como clasificaría el nivel de problemas personales o familiares en los cuales estuvo inmerso	Muy Graves	0	0%	18	12%	18	12%
	Grave	0	0%	51	35%	51	35%
	Regular	13	9%	24	16%	38	25%
	Leve	8	5%	17	11%	24	16%
	Sin dificultades	14	10%	2	2%	17	12%
	Total	35	24%	113	76%	148	100%
Tiempo de participación en la comunidad	Menos de 6 meses	0	0%	15	10%	15	10%
	Entre 6 meses y 01 año	19	13%	52	35%	71	48%
	Entre 1 y 3 años	9	6%	22	15%	31	21%
	Entre 03 y 06 años	3	2%	0	0%	3	2%
	Más de 6 años	5	4%	23	15%	28	19%
	Total	35	24%	113	76%	148	100%
Horas que dedica a la oración en forma semanal	Menos de 04 horas	32	22%	83	56%	116	78%
	Entre 4 y 8 horas	0	0%	19	13%	19	13%
	Más de 08 horas	3	2%	11	7%	13	9%
	Total	35	24%	113	76%	148	100%
Comunidades donde participó	Una comunidad	11	7%	39	26%	50	34%
	Dos comunidades	14	9%	22	15%	36	24%
	Tres comunidades	0	0%	3	2%	3	2%
	Más de 03 comunidades	2	2%	22	15%	25	17%
	Ninguna de las Anteriores	8	5%	26	18%	34	23%
	Total	35	24%	113	76%	148	100%
Situación en la que acude a la comunidad	Para superar mis problemas personales	11	7%	27	18%	38	25%
	Por sentirme bien	5	4%	35	24%	40	27%
	Es mi responsabilidad	3	2%	3	2%	6	4%
	Siento que debo algo y es mi forma de cumplir	2	2%	23	16%	25	17%
	Otros motivos	14	10%	25	17%	39	27%
	Total	35	24%	113	76%	148	100%
Autopercepción del Nivel de Fe	Bajo	11	7%	18	12%	29	20%
	Medio	21	15%	54	35%	75	50%
	Alto	3	2%	26	18%	29	20%
	Muy Alto	0	0%	14	10%	14	10%
	Total	35	24%	113	76%	148	100%

Fuente: Instrumento aplicado por la investigadora

Pruebas de chi-cuadrado de Pearson

		Nivel de Resiliencia
Su familia nuclear está muy comprometida con la religión católica	Chi-cuadrado	.341
	gl	1
	Sig.	.559(a)
Antes de ingresar a la comunidad. Como clasificaría el nivel de problemas personales o familiares en los cuales estuvo inmerso	Chi-cuadrado	60.881
	gl	4
	Sig.	.000(*)
Tiempo de participación en la comunidad	Chi-cuadrado	15.393
	gl	4
	Sig.	.004(*)
Horas que dedica a la oración en forma semanal	Chi-cuadrado	7.035
	gl	2
	Sig.	.030(*)
Comunidades donde participó	Chi-cuadrado	8.710
	gl	4
	Sig.	.069
Situación en la que acude a la comunidad	Chi-cuadrado	12.283
	gl	4
	Sig.	.015(*)
Número de actividades caritativas donde participo en el presente Año	Chi-cuadrado	5.704
	gl	3
	Sig.	.127
Autopercepción del Nivel de Fe	Chi-cuadrado	11.187
	gl	3
	Sig.	.011(*)

Fuente: Instrumento aplicado por la investigadora

Al aplicar la prueba del Chi² se encontró asociación estadística significativa entre factores de contribuyen en su acercamiento y desarrollo personal – espiritual al interior de las parroquias en análisis como son: el nivel de problemas familiares con los cuales llego a las parroquias, el tiempo de participación, horas dedicadas a la oración, situación en la que acude a la comunidad y la autopercepción del nivel de fe de los católico practicantes con $p < 0.05$, es decir los indicadores mencionados se relación con una mayor o menor resiliencia en los católicos practicantes que acuden a las parroquias de Tiabaya y Yanahuara.

Los problemas personales o familiares de nivel grave y muy grave en la mayoría de participantes fueron el origen del acercamiento a las parroquias, el hecho que la situación sea desfavorable para los católicos practicantes instauró un mayor nivel de resiliencia; los principales motivos que le impulsan para asistir a la comunidad son temas individuales que les ayudan a superar los problemas y sentirse bien consigo mismos, ello sin duda contribuye a la mayor resiliencia, difícilmente alguien que no se sienta bien consigo mismo le encontrara sentido a su vida.



**RELACIONES ESTADÍSTICAS ENTRE EL CLIMA FAMILIA
Y EL NIVEL DE RESILIENCIA**

Tabla N° 9

Relación entre el nivel de clima familiar y el nivel de Resiliencia en Católicos practicantes que asisten a parroquias de Tiabaya y Yanahuara

		Menor Resiliencia		Mayor Resiliencia		Total	
		N°	%	N°	%	N°	%
Clima Familiar	Adecuado	13	36%	24	64%	37	100%
	Inadecuado	22	20%	89	80%	111	100%
	Total	35	24%	113	76%	148	100%

Pruebas de chi-cuadrado de Pearson

		Nivel de Resiliencia
Clima Familiar total de la Escala	Chi-cuadrado	3.605
	gl	1
	Sig.	.05(*)

Fuente: Instrumento aplicado por la investigadora

Finalmente, al aplicar la prueba del Chi² se encontró asociación estadística significativa entre el clima familiar y el nivel de resiliencia que expresan los católicos practicantes en las parroquias de Tiabaya y Yanahuara con $p < 0.05$, a medida que las condiciones familiares sean de carácter inadecuado se impulsa y desarrolla las capacidades de mayor resiliencia, en este proceso está inmerso la religiosidad como canal conductor del proceso de búsqueda de estabilidad, demuestra su fines humanos y espirituales, la resiliencia se verá fortalecida por el tiempo que participa en la comunidad, las horas que dedica a la oración y su propia autopercepción de nivel de fe, comprendiendo que son características personales las que acrecientan el nivel de resiliencia ante la adversidad.

DISCUSIONES Y COMENTARIOS

En nuestra investigación se encontró que: el promedio de edad es de 41 años, la mayor predominancia de Católicos practicantes corresponde a los adultos y adultos mayores con edades superior a 41 años (50%), un 14% tienen entre 31 y 40 años, y se observa que el 36% tienen menos de 30 años. El mayor porcentaje de Católicos practicantes que asisten a los grupos de formación en ambas parroquia corresponde al sexo femenino (79%) en comparación con el sexo masculino que representa el 21%, con mayor predominancia en el distrito de Tiabaya (con una representación similar al 90% de los encuestados). El 78% de los Católicos practicantes son de la provincia de Arequipa, el 09% de otras provincias y un 13% de otras regiones cercanas al departamento. La mayoría de Católicos practicantes tienen condición de solteros (47%) y en condición de casados tenemos al 45% de los participantes en grupos de formación religiosa; similares datos reportados en la investigación de Carita (2015).

Antes de ingresar a los diferentes grupos de formación consideran que el nivel de problemas en los cuales estuvieron inmersos pueden clasificarse entre graves y muy graves (47%), mientras que un 25% expresa que sus problemas fueron de regular magnitud, similar resultados se observa en la investigación de Carita (2015), que reportó que la mayoría de católicos tuvieron problemas graves y muy graves antes de ingresar a las comunidades de oración.

La mayoría de Católicos practicantes en la parroquia de Yanahuara, tienen menos de un año asistiendo a los grupos de formación (58%), se encuentran en proceso de consolidación de las relaciones con su nueva comunidad en comparación de aquellos integrantes con mayor tiempo de participación en la comunidad, se encuentran en busca permanente de sanación espiritual, en la investigación de Carita (2015) en la parroquia de Yanahuara se encontró que la mayoría tenía menos de 03 años de participación, podemos evidenciar que se ha incrementado el número de personas con mayores problemas en el hogar quienes están asistiendo a los grupos en formación; el porcentaje de personas nuevas que participan en grupos de formación religiosa se ha incrementado desde el 2015 donde se realizó una primera medición y alcanzada 17% de personas con menos de un año de participación en su parroquia.

La mayoría de Católicos practicantes asisten al menos una vez a la semana a sus respectivos grupos de formación (73%), sin duda la frecuencia de participación comunal ha disminuido de acuerdo a los datos narrados por Carita (2015) quien reporto una asistencia del 80% en la parroquia de Yanahuara, a pesar de ello entre los grupos de medición la parroquia de Yanahuara expresa una mayor participación en comparación con la parroquia de Tiabaya. La frecuencia de asistencia a los grupos de formación se incrementa a medida que la edad aumenta, focalizándose en los adultos y adultos mayores.

La mayoría de Católicos practicantes (78%) destina a la oración menos de 04 horas a la semana (aproximadamente media hora al día), un 13% entre 4 y 8 horas a la semana. La preferencia por la oración se realiza en casa, porque es allí donde encuentran mayor tranquilidad que facilita el encuentro con Dios, por ser un espacio de privacidad, comodidad y silencio que les ayuda a la concentración. Acostumbran a rezar para dar gracias antes de acostarse.

La mayoría de Católicos practicantes antes de llegar a la comunidad tuvieron participación en otras comunidades (77%), a diferencia que lo encontrado en el año 2015 donde se reportó que únicamente el 56% tuvo participación en comunidades cercanas, nos induce a pesar que ciertamente existe una búsqueda de relacionamiento espiritual, muchos participantes estuvieron mínimamente en otras comunidades (34%) y un 24% hasta en dos comunidades distintas.

El principal motivo para asistir a la comunidad es el sentirse bien (27%) corroborado en nuestras observaciones y/o superar los problemas personales (25%).

La mayoría de los Católicos practicantes consideran que tienen un nivel medio de Fe (51%) y el 30% expresa una autopercepción alto y muy alta de la Fe, un 20% expreso tener bajo nivel de Fe, la autopercepción expresada ha disminuido, de los reportes revisados Carita (2015) encontró que el nivel de Fe se encontraba en muy alto y alto (45), podemos considerar que son nuevos integrantes de la comunidad, que recién están vivenciando un acercamiento más íntimo con la religión y la Iglesia deberá darles los instrumentos para desarrollar y acrecentar su Fe.

El Clima familiar medido a través de la escala de Moss nos permite inferir el funcionamiento de la familia donde se desenvuelve la población en estudio, en forma general ocho de cada diez católicos practicantes que acuden a los grupos de oración en las parroquias de Tiabaya a y Yanahuara se desenvuelven en ambientes familiares inadecuados y los otros dos católicos en ambientes familiares adecuados, con mayor predominancia en aquellos que participan de la comunidad de Yanahuara.

El Clima Familiar de nivel inadecuado en el cual se desenvuelven los católicos practicantes que acuden a las parroquias de Tiabaya y Yanahuara está influenciado con mayor predominancia por la dimensión de desarrollo (51%), esta dimensión evalúa la importancia que tiene dentro de la familia, ciertos procesos de desarrollo personal, que pueden ser fomentados o no, por la vida en común.

Las relaciones familiares evaluadas en la cohesión familiar, evidencian que existe interacción positiva entre los miembros de la familia evidenciado en las respuestas positivas.

La expresividad es otro de los factores que contribuyen a las relaciones familiares permitiéndoles explorar el grado en el que se permite y anima a los miembros de la familia a actuar libremente y a expresar directamente sus sentimientos, en forma general la expresividad al interior de las familias puede considerarse como adecuada.

Los conflictos internos y cómo son manejados, facilitan el análisis de las relaciones familiares, toda vez miden el grado en que se expresan libre y abiertamente la cólera, agresividad y conflicto entre los miembros; la mayoría de los integrantes expresan la facilidad de poder mostrar su enojo.

La mayoría de actividades se realizan en casa (63%), no se comparte actividades con los miembros tanto sociales como culturales o intelectuales, teniendo pocas visitas de amigos con quienes compartir (71%), difícilmente se comparte experiencias en cine, deporte, excursiones y demás (71%).

La religión está presente en la familia, reforzado por la asistencia a cultos (66%), pero difícilmente se reza en familia (54%) y no se habla del sentido religioso

(80%), muchos miembros en el familiar tienen distintas ideas sobre lo que está bien o mal.

La mayoría de católicas que asisten a parroquias de Tiabaya y Yanahuara expresa condiciones inadecuadas para la dimensión de estabilidad que está influyendo negativamente en el clima familiar, esta dimensión evalúa el grado de control que normalmente ejercen unos miembros de la familia sobre otros, lo forman dos sub-escalas como son la organización y el control, en el primer caso se da importancia a la organización y estructura, para el control se evalúa el grado en que la dirección de la vida familiar se atiene a reglas y procedimientos; de las observaciones se infiere que el grado de organización es alto, es decir se planifican actividades, manteniéndose orden y limpieza al interior de la familia, definiendo claramente las tareas sin embargo se cambia de opinión frecuentemente y en ocasiones se rompen algunas reglas de ordenamiento, ocasionando que sean difícil encontrar cosas cuando se necesitan generando desagrado en sus integrantes.

Si analizamos el control que se ejerce sobre los individuos de la familia, se visibiliza un regular grado de control infiriendo hasta un punto donde podría considerarse poco importante el control en las familias, las reuniones son poco obligatorias, existen pocas normas que cumplir, sin embargo es importante cumplirlas (70%), una sola persona toma la mayoría de decisiones, en ciertos momentos con esta dirección que normalmente recae en el jefe de familia se impulsa en realizar las cosas en una forma establecida.

En todas las dimensiones que mide la escala de Wagnild y Young (1992) se observa una mayor resiliencia con mayor predominancia en la dimensión de satisfacción (75%), Ecuanimidad y sentirse bien (ambos con 71% cada uno)

Comparativamente las personas que acuden a la parroquia de Tiabaya expresan ligeras diferencias de mayor resiliencia a diferencia de aquellos que acuden a la parroquia de Yanahuara.

Al aplicar la prueba del Chi² se encontró asociación estadística significativa entre la resiliencia, la edad, sexo, la procedencia y el estado civil de los católico practicantes con $p < 0.05$, es decir los indicadores mencionados se relación con

una mayor o menor resiliencia en los católicos practicantes que acuden a las parroquias de Tiabaya y Yanahuara.

Ocho de cada diez católicos practicantes que asisten a la parroquia de Tiabaya y Yanahuara expresan un mayor nivel resiliencia medido en sus diferentes dimensiones: Satisfacción, Ecuanimidad, Sentirse Bien, Confianza en sí mismo, Perseverancia.

Comparativamente los católicos que acuden a la parroquia de Tiabaya expresan una mayor resiliencia, tenemos una mayor proporción de personas adultos mayores, del sexo femenino quienes tuvieron problemas graves y muy graves antes de ingresar a la comunidad de Tiabaya (55%), una misma tendencia se encontró en los participantes de Yanahuara con menores magnitud en cuanto a los problemas familiares donde se observa que el 43% expresó problemas graves y muy graves al interior del seno familiar.

Las mujeres tienen mayor capacidad de resiliencia en comparación a los varones, esto parece ser una diferencia importante de considerar; en ambas parroquias se observa que existe una clara tendencia a mostrar valores de mayor resiliencia en la población mujer, “al parecer podemos empezar a comprender que las mujeres requieren de un apoyo externo (principalmente de la familia) para ser resilientes. Los estudios en los que se ha tenido en cuenta estas variables sexo y resiliencia, muestran resultados similares en donde se ha encontrado mayores características de resiliencia a favor de las mujeres” (Kotliarenco, Cáceres & Fontecilla, 1996; Prado & del Aguila, 2003; Vera, 2004), “por lo que en ésta área de las diferencias sexuales es necesario el apoyo de mayor investigación empírica, que aporte conclusiones más claras para pronunciarse en una dirección o en otra” (González Arratia, Valdez & González, 2011a).

Al aplicar la prueba del Chi² se encontró asociación estadística significativa entre factores de contribuyen en su acercamiento y desarrollo personal – espiritual al interior de las parroquias en análisis como son: el nivel de problemas familiares con los cuales llego a las parroquias, el tiempo de participación, horas dedicadas a la oración, situación en la que acude a la comunidad y la autopercepción del nivel de fe de los católico practicantes con $p < 0.05$, es decir los indicadores

mencionados se relación con una mayor o menor resiliencia en los católicos practicantes que acuden a las parroquias de Tiabaya y Yanahuara.

Los problemas personales o familiares de nivel grave y muy grave en la mayoría de participantes fueron el origen del acercamiento a las parroquias, el hecho que la situación sea desfavorable para los católicos practicantes instauró un mayor nivel de resiliencia.

Según Carita (2016) citando, una forma de expresar resiliencia es la conexión que se da entre significado y fe religiosa, manifestada a través de nuestro comportamiento religioso. De acuerdo a Hawes (1996) se examina, cómo la práctica del católico, es efectivamente un factor protector que inducen conductas resilientes.

Finalmente, se encontró asociación estadística significativa entre el clima familiar y el nivel de resiliencia que expresan los católicos practicantes en las parroquias de Tiabaya y Yanahuara con $p < 0.05$, a medida que las condiciones familiares sean de carácter inadecuado se impulsa y desarrolla las capacidades de mayor resiliencia, en este proceso está inmerso la religiosidad como canal conductor del proceso de búsqueda de estabilidad, demuestra su fines humanos y espirituales, la resiliencia se verá fortalecida por tiempo que participa en la comunidad, las horas que dedica a la oración y su propia autopercepción de nivel de fe, comprendiendo que son características personales las que acrecientan el nivel de resiliencia ante la adversidad.

Según Melilo (2002) la religión puede llenar esta necesidad y ayudar a desarrollar esta capacidad de superación personal y social, con una actitud y programación inclusiva.

Las personas resilientes se distinguen por poseer actitudes liberadoras frente a los otros y frente a las circunstancias hostiles de la vida, sin embargo, necesitan “tener” personas en quien confiar y recibir amor, o bien, puedan poner límites para evitar peligros o problemas.

CONCLUSIONES

Primera. - La mayoría de Católicos practicantes que acuden a las parroquias de Tiabaya y Yanahuara se desenvuelven en un clima familiar inadecuado para su estabilidad emocional y espiritual; donde la dimensión de desarrollo personal se encuentra afectando negativamente el clima familiar, expuesto por el escaso intercambio intelectual, cultural y religioso.

Segunda. - La mayoría de católicos practicantes que acuden a las parroquias de Tiabaya y Yanahuara tiene una mayor resiliencia, expresado con mayor frecuencia en adultos y adulto mayores, del sexo femenino en condición de casados quienes tuvieron problemas personales y/o familiares de nivel grave y muy grave, y poseen una autopercepción de regular nivel de Fe, que ha contribuido en comportamientos resilientes.

Tercera. - El clima familiar y el nivel de resiliencia en católicos practicantes muestran relación estadística altamente significativa; mientras mayor o más desfavorable sean las condiciones donde se desenvuelve las personas que acuden a las parroquias el nivel de resiliencia tiende a manifestarse con mayor predominancia, siendo la Iglesia un espacio para fortalecer las capacidades resilientes positivas que ayuden a superar la problemática vivencial al interior de cada familia.

Cuarta. -: La mayoría de católicos practicantes que acuden a las parroquias de Tiabaya y Yanahuara corresponde a la población adulto y adulto mayor, prioritariamente del sexo femenino, en condición de solteros y casados en proporciones similares, antes de iniciar y/o fortalecer la formación religiosa expresan que estuvieron inmersos en problemas personales y/o familiares de nivel grave y muy grave.

Quinta. - La mayoría de los católicos practicantes en las parroquias de Tiabaya y Yanahuara tienen menos de un año asistiendo a grupos de formación, asisten por lo menos una vez por semana, rezan menos de cuatro horas por semana, antes de comprometerse en los grupos de formación Católica participaron en otras comunidades expresando una búsqueda de relacionamiento y formación espiritual, el principal motivo para asistir es sentirse bien y superar problemas personales, consideran tienen un nivel regular de Fe en Dios.



RECOMENDACIONES

Primera. - La Dirección de cada parroquia debe incluir el apoyo psicológico para las personas que participan en sus diferentes grupos de formación, para evaluar en forma permanente y descartar trastornos depresivos, poniendo principal énfasis en la etapa de promoción y prevención de alteraciones en salud mental conociendo el nivel de problemas que tuvieron antes de su llegada a las diferentes parroquias.

Segunda. - La Universidad debe fortalecer la formación religiosa con la finalidad de ampliar y/o desarrollar capacidades resilientes en los estudiantes.

Tercera. - La familia arequipeña debe fortalecer la unidad con sus integrantes a través de intercambio intelectual, cultural y religioso con pleno conocimiento de la etapa de vida en la que se encuentran sus miembros.



PROPUESTA DE PROYECTO

PLAN DE MEJORA INTEGRAL DEL SISTEMA DE FORMACIÓN RELIGIOSA DE CATÓLICOS PRACTICANTES EN LAS PARROQUIAS DE TIABAYA Y YANAHUARA EN LA PROVINCIA DE AREQUIPA

1.- INTRODUCCIÓN

Los reportes de la investigación refieren la mayoría de Católicos practicantes que acuden a las parroquias de Tiabaya y Yanahuara se desenvuelven en un clima familiar inadecuado para su estabilidad emocional y espiritual.

Se observa que la mayoría de católicos practicantes que acuden a las parroquias de Tiabaya y Yanahuara tiene una mayor resiliencia, expresado con mayor frecuencia en adultos y adulto mayores.

De acuerdo con el análisis de esta información se espera diseñar un plan de mejora integral del sistema de formación religiosa. Se sabe que intervenciones en las gestiones institucionales bien diseñadas, sistemáticas y coordinadas pueden mejorar los indicadores de logro.

La ejecución estará a cargo de la Dirección general de las parroquias de Tiabaya y Yanahuara quienes deben realizar seguimiento anual al sistema de formación para el cumplimiento de los objetivos

2.- OBJETIVO

Objetivo General:

Mejorar el sistema de formación religiosa en las parroquias de Tiabaya y Yanahuara en la provincia de Arequipa

Objetivos específicos:

Identificar las necesidades de formación de los católicos practicantes

Desarrollar el módulo de atención y evaluación psicológica.

Implementar talleres de formación religiosa en coherencia con lineamientos provinciales y regionales.

3.- DE LA IMPLEMENTACION

3.1. INTERINSTITUCIONALIDAD: La ejecución estará a cargo de la Dirección General de Parroquias de Tiabaya y Yanahuara

3.2. LUGAR: Parroquia de Tiabaya y Yanahuara.

3.3. SOSTENIBILIDAD: Estará dada por la Dirección General y Arzobispado de Arequipa

3.4 ORGANIZACIÓN: se formarán 02 comisiones:

a) Comisión de Evaluación Psicológica

b) Comisión de Formación Religiosa

Este grupo estará encargado de analizar, evaluar y proponer mejoras al sistema.

3.5.- EVALUACION: serán semestral, por muestreo simple estratificado y tendrán la finalidad de:

- Identificar necesidades de formación religiosa y acompañamiento a participantes de grupos.

4.- USO DE LA INFORMACION

El coordinador de la comisión de evaluación psicológica remitirá informes a la Dirección General sobre los hallazgos y análisis de la información; y propondrá correctivos necesarios y necesidades específicas para la formación religiosa.

5. - DIFUSION:

Se solicitará al Arzobispado de Arequipa que se incluya en las publicaciones logros en desarrollo de capacidades desde un enfoque holístico formador.



<p>Desarrollar el módulo de atención y evaluación psicológica.</p>	<ul style="list-style-type: none"> • Conformación de la comisión de atención y evaluación psicológica 	<ul style="list-style-type: none"> • Firmar convenio con la UCSM para realizar que bachilleres de Psicología realicen evaluación psicológica a grupos en formación. • Diseño de plan de atención y evaluación • Elaboración del plan de acción para recuperación y acompañamiento 	<p>Sin costo x</p>																				<p>-Dirección General de Parroquias</p> <p>-Comité de atención y evaluación psicológica</p>
--------------------------------------------------------------------	----------------------------------------------------------------------------------------------------------------------	--------------------------------------------------------------------------------------------------------------------------------------------------------------------------------------------------------------------------------------------------------------------------------------------------------------------	--------------------	--	--	--	--	--	--	--	--	--	--	--	--	--	--	--	--	--	--	--	---------------------------------------------------------------------------------------------

<p>Implementar talleres de formación religiosa en coherencia con lineamientos provinciales y regionales.</p>	<ul style="list-style-type: none"> • Coordinación con la Dirección General • Analizar los talleres que se realizan con regularidad y proponer mejoras en su realización. 	<ul style="list-style-type: none"> • Reuniones para tomar acuerdos. 	<p>Sin costo</p>	<p>x</p>												<p>-Comisión de formación religiosa</p>
<p>Actividades: 01.- Informar de los resultados obtenidos en esta investigación a Dirección General de Parroquias de Yanahuara y Tiabaya y diseñar el plan de acción.</p>	<ul style="list-style-type: none"> • Taller con comisión de formación religiosa y psicológica 	<ul style="list-style-type: none"> • Presentación de la información de Tesis • Diseño del plan de acción 2019 	<p>S/. 100.00</p>	<p>X</p>												<p>-Comité de formación religiosa</p>
<p>02.- Diagnóstico psicológico de los</p>	<ul style="list-style-type: none"> • Taller con atención voluntaria con acompañamiento 	<ul style="list-style-type: none"> • Sesiones 	<p>S/. 3,000.00</p>													<p>-Comité de atención y evaluación</p>

integrantes de grupos en formación	espiritual.	semanales programadas		X	X	X	X	X	X	X	X	X	X	X	X	psicológica.
03.- Talleres de formación religiosa	<ul style="list-style-type: none"> • Evaluar el plan de formación y alcanzar propuestas. • Realizar talleres mensualmente tanto de oración, integración, solidaridad con el más pobre, penitencia y ampliación de capacidades sociales a través de proyección social. 	<ul style="list-style-type: none"> • Desarrollo de talleres con planes de trabajo mensuales. 	S/. 5,500.00	X	X	X	X	X	X	X	X	X	X	X	X	-Comité de Historias Clínicas
TOTAL			S/. 8,600.00													

BIBLIOGRAFÍA

1. American Psychological Association. El camino a la Resiliencia. [Online].; 2016 [cited 2018 enero 10. Available from: <http://www.apa.org/centrodeapoyo/resiliencia-camino.aspx>.
2. Camacho S. Relación entre la percepción del tipo de familia y los valores interpersonales. Lima, Perú.; 2012.
3. Carita, F. Comportamiento religioso y nivel de resiliencia en Católicos practicantes (Tesis de Pregrado Lic. de Psicología). Arequipa.; 2015.
4. Craig, G. Desarrollo Psicológico. México.; 2001.
5. Cruz Delgado MA. Asertividad y Resiliencia. Quetzatenango.; 2016.
6. Dembo, R , Williams, L , Wothke, W , Schmeidler. The relationships among family problems, friend's troubles behavior and high risk youth's alcohol/other drug use and delinquent behavior: a longitudinal study. Int. J. Addict. 1994.; p. 1429-1442.
7. Estefó MN. Factores resilientes en adultos jóvenes de 25 a 30 años pertenecientes a la Universidad Abierta Interamericana, Rosario, San Fe. Tesis pregrado. Santa Fe: Universidad Abierta Interamericana; 2011.
8. Estrada L. El ciclo vital de la familia.. México.; 1990.
9. Farlex. Diccionario de Catolicismo. [Online].; 2015 [cited 2018 enero 10. Available from: <http://es.thefreedictionary.com/catolicismo>.
10. Fergusson DM, Beautrais AL. Vulnerabilidad y resiliencia en jóvenes juicidas. Psychological Medicine. 2013.; p. 33, 61-73.
11. Fóres A, Grané J. La resiliencia: Crecer desde la adversidad. Barcelona.; 2007.
12. Freedman G. Familia y ambiente: una perspectiva ecosistémica: Minneapolis: Burges Publishing Co; 1980.
13. Goodwin D, Guzes, Y. Diagnóstico Psiquiátrico. Nex York.; 2006.

14. Hernández Sampieri R, Fernández Collado C, Baptista Lucio P. Metodologías de la Investigación México: McGraw-Hill Interamericana; 2010.
15. Kemper S. Influencia de la práctica religiosa (activa y no activa) y del género de los miembros de la familia sobre el clima social familiar. Tesis para optar por el Grado Académico de Magíster en Psicología, mención: Psicología Clínica. Lima, Perú::; 2000.
16. Lara, M , Acevedo, M , López, E. La investigación aplicada a la educación para la salud: el caso de la depresión en las mujeres. Psicología y Salud. 2008;; p. 55-66.
17. Leñero L. Familia cambiante. Naturaleza, pluralidad y prospectiva del fenómeno familia. México::; 2000.
18. Litmanovich AD. Factores resilientes en adultos jóvenes de 25 a 30 años pertenecientes a la Universidad Abierta Interamericana, en Rosario, Santa Fe. Tesis. Rosario: Universidad Abierta Interamericana; 2011.
19. Luthar S. Resiliencia en el desarrollo: una síntesis de la investigación a través de cinco. Nueva York::; 2006.
20. Manciaux M. La resiliencia: resistir y rehacerse España: Gedisa; 2003.
21. Mata Pradera M. Autoconcepto y clima familiar en estudiantes universitarios españoles. Tesis. Madrid: Universidad Pontificia Comillas, Facultad de Ciencias Humanas y Sociales; 2016.
22. Mestre E, Samper G. Clima familiar y desarrollo del autoconcepto: estudio longitudinal en población Descargado en: <http://redalyc.org/articulo.oa?id=80533301> Latinoamericana de Psicología. 2001; 33(3).
23. Mikulic I. Algunas consideraciones acerca del concepto de Clima Familiar y su evaluación. Ponencia presentada en la Facultad de Psicología de la Universidad de Buenos Aires. http://23118.psi.uba.ar/academica/carrerasdegrado/psicologia/informacion_adic

- ional/ob Universidad de Buenos Aires, Psicología; 2010.
24. Moos R, Moos B, Trickett E. Tipología del entorno social familiar. Proceso Familiar. 1976; 15(4).
 25. Moos R. Escala de Clima Familiar. Palo Alto. California;; 1981.
 26. Navarro I, Musitu G, Herrero J. Familias y problemas, un programa especializado en intervención psicosocial. Madrid;; 2007.
 27. Rubio A. Cuando la vida no lo pone difícil: como salir reforzado de la adversidad Barcelona: Amat; 2015.
 28. Ruiz Alva C, Guerra E. Escala de Clima Social en la Familia. Madrid;; 2010.
 29. Sentín, P. Influencias de las estructuras familiares como fuente de comportamiento depresivo en el ámbito escolar. España;; 1989.
 30. Turienzo R, Salas P. Gana la Resiliencia. Madrid;; 2011.
 31. Villarduña Rios MM. Adaptación de la escala de clima social familiar en padres de familia de instituciones educativas nacionales del distrito de San Martín de Porres. [Online].; 2013 [cited 2018 enero 10. Available from: <http://www.ucvlima.edu.pe/minds/index.html>].
 32. Zaldivar D. Funcionamiento Familiar Saludable. Habana, Cuba;; 2017.

ANEXO 01:

CONSENTIMIENTO INFORMADO

Yo, _____ he sido informado(a) del objetivo del estudio, beneficios y la confidencialidad de la información obtenida. Entiendo que la participación en el estudio es gratuita. He sido informado(a) de la forma de cómo se realizará el estudio y de cómo se tomarán la información. Estoy enterado(a) también que puedo participar o no continuar en el estudio en el momento en el que lo considere necesario, o por alguna razón específica.

Por lo anterior acepto voluntariamente participar en la investigación de:

Influencia del clima familiar en el nivel de resiliencia de católicos practicantes que acuden a las parroquias de Tiabaya y Yanahuara en la provincia de Arequipa, 2017

Firma: _____

ANEXO 02:

CÉDULA DE PREGUNTAS

La encuesta se ha elaborado para conocer la relación entre el clima familiar y el nivel de resiliencia en Católicos practicantes de la provincia de Arequipa. Esta investigación es voluntaria y los datos recibidos serán tratados de manera confidencial. Al responderla está aceptando ser parte de esta investigación. Agradecemos anticipadamente todo su apoyo, responda con la verdad.

Marque con una X o responda según corresponda.

1. Edad: (___) años
2. Sexo: Femenino () Masculino ()
3. Procedencia:
 - Provincia de Arequipa ()
 - Otras provincia de Región Arequipa ()
 - Otras Regiones ()
4. Estado Civil: Viudo() Divorciado() Conviviente() Casado () Soltero ()
5. Su núcleo familiar está comprometida con la religión católica No() Si()
6. Antes de ingresar a la comunidad ¿Cómo clasificaría el nivel de problemas personales o familiares en los cuales estuvo inmerso?
 - Muy Graves ()
 - Grave ()
 - Regular ()
 - Leve ()
 - Sin problemas ()
7. ¿Cuánto tiempo está participando en la comunidad? () años () meses
8. ¿Cuál es la frecuencia de asistencia a la parroquia?
 - Diariamente ()
 - 01 vez por semana ()
 - 01 vez por quincena ()
 - 01 vez al mes ()
9. ¿Cuántas Horas destina a la Oración? ()
10. ¿En cuántas comunidad o parroquias participó antes de la actual? ()
11. ¿Por qué acude a la comunidad parroquial?
 - Para superar mis problemas personales ()
 - Por sentirme bien ()
 - Es mi responsabilidad ()
 - Siento que debo algo y es mi forma de cumplir ()
 - Otros motivos ()
 - Especificar _____
12. ¿En cuántas actividades misionales participo este año? _____
13. Si tuviésemos que medir su nivel de Fe, en qué nivel lo posicionaría:
 - Bajo Nivel () Nivel Medio () Nivel Alto () Nivel Muy Alto ()

ESCALA DE CLIMA FAMILIAR - TEST DE MOSS

Las frases siguientes se refieren a tu familia. Después de leer cada frase deberás marcar con una X en el recuadro que corresponda, de acuerdo a lo que crees corresponde a tu familia.

Debes decidirte por Verdadero o Falso pensando lo que sucede la mayoría de las veces. Recuerda que se trata de tu opinión sobre tu familia y que no hay respuestas correctas o incorrectas.

Descripción	VERDADERO	FALSO
1. En mi familia nos ayudamos y apoyamos realmente unos a otros		
2. Los miembros de la familia guardan, a menudo, sentimientos para sí mismos		
3. En nuestra familia discutimos mucho		
4. En general ningún miembro de la familia decide por su cuenta		
5. Creemos que es importante ser los mejores en cualquier cosa que hagamos		
6. A menudo hablamos de temas políticos o sociales		
7. Pasamos en casa la mayor parte de nuestro tiempo libre		
8. Los miembros de mi familia asistimos con bastante regularidad a los cultos de la Iglesia, templo, etc.		
9. Las actividades de nuestra familia se planifican cuidadosamente		
10. En mi familia tenemos reuniones obligatorias muy pocas veces		
11. Mucha veces da la impresión de que en casa sólo estamos pasando el rato		
12. En casa hablamos abiertamente de lo que nos parece o queremos		
13. En mi familia casi nunca mostramos abiertamente nuestros enojo		
14. En mi familia nos esforzamos mucho para mantener la independencia de cada uno		
15. Para mi familia es muy importante triunfar en la vida		
16. Casi nunca asistimos a conferencias, funciones o conciertos		
17. Frecuentemente vienen amigos comer a casa o a visitarnos		
18. En mi casa no rezamos en familia		
19. En mi casa somos muy ordenados y limpios		
20. En nuestra familia hay muy pocas normas que cumplir		
21. Todos nos esforzamos mucho en lo que hacemos en casa		
22. En mi familia es difícil "desahogarse" sin molestar a todo el mundo		
23. En casa a veces nos enojamos tanto que golpeamos o rompemos algo		
24. En mi familia cada uno decide sus propias cosas		
25. Para nosotros no es importante el dinero que gane cada uno		
26. En mi familia es muy importante aprender algo nuevo o diferente		
27. Alguno de mi familia practica habitualmente deportes: fútbol, básquet, etc		
28. A menudo hablamos del sentido religioso de la Navidad, Pascua y otras fiestas		
29. En mi casa, muchas veces resulta difícil encontrar las cosas cuando las necesitamos		
30. En mi casa una sola persona toma la mayoría de las decisiones		

Descripción	VERDADERO	FALSO
31. En mi familia hay un fuerte sentimiento de unión		
32. En mi casa comentamos nuestros problemas personales		
33. Los miembros de mi familia casi nunca mostramos nuestros enojos		
34. Cada uno entra y sale de casa cuando quiere		
35. Nosotros aceptamos que haya competencia y que "gane el mejor"		
36. Nos interesan poco las actividades culturales		
37. Vamos a menudo al cine, competencias deportivas, excursiones, etc		
38. No creemos en el cielo, ni en el infierno		
39. En mi familia la puntualidad es muy importante		
40. En casa las cosas se hacen de una forma establecida		
41. Cuando hay que hacer algo en casa es raro que se ofrezca algún voluntario		
42. En casa, si a alguno se le ocurre hacer algo en el momento, lo hace sin pensarlo demasiado		
44. En mi familia, las personas tienen poca vida privada o independiente		
45. Nos esforzamos en hacer las cosas cada vez un poco mejor		
46. En mi casa casi nunca tenemos conversaciones intelectuales		
47. En mi casa, todos tenemos uno o dos hobbies		
48. Las personas de mi familia tenemos ideas muy precisas sobre lo que está bien o mal		
49. En mi familia cambiamos de opinión frecuentemente		
50. En mi casa se da mucha importancia a cumplir las normas		
51. Las personas de nuestra familia nos apoyamos de verdad unas a otras		
52. En mi familia cuando uno se queja siempre hay otro que se siente afectado		
53. En mi familia a veces nos peleamos a golpes		
54. Generalmente, en mi familia cada persona sólo confía en sí misma cuando surge un problema		
55. En casa, nos preocupamos poco por los ascensos en el trabajo o las calificaciones escolares		
56. Alguno de nosotros toca un instrumento musical		
57. Ninguno de la familia participa en actividades recreativas, fuera del trabajo o de la escuela		
58. Creemos que hay algunas cosas en las que hay que tener fe		
59. En casa nos aseguramos de que nuestras habitaciones queden limpias		
60. En las decisiones familiares todas las opiniones tienen el mismo valor		
61. En mi familia hay poco espíritu de grupo		
62. En mi familia los temas de pagos y dinero se tratan abiertamente		
63. Si en la familia hay desacuerdo, todos nos esforzamos para suavizar las cosas y mantener la paz		
64. Las personas de la familia se estimulan unos a otros para defender sus propios derechos		
65. En nuestra familia nos esforzamos muy poco para tener éxito		
66. Las personas de mi familia vamos con frecuencia a las bibliotecas		
67. Los miembros de la familia asistimos a veces a cursos o clases particulares que nos interesan		
68. En mi familia cada persona tiene ideas distintas sobre lo que está bien o mal		
69. En mi familia están claramente definidas las tareas de cada persona		

ESCALA DE RESILIENCIA DE WAGNILD Y YOUNG

Considerando la puntuación del 1 al 5; donde 01 representa altamente en desacuerdo y 5 muy de acuerdo, marque con una X.

	EN DESACUERDO DE ACUERDO				
	1	2	3	4	5
1.- Cuando planeo algo lo realizo.	1	2	3	4	5
2.- Generalmente me las arreglo de una manera u otra.	1	2	3	4	5
3.- Dependo más de mí mismo que de otras personas.	1	2	3	4	5
4.- Es importante para mí mantenerme interesado en las cosas.	1	2	3	4	5
5.- Puedo estar solo si tengo que hacerlo.	1	2	3	4	5
6.- Me siento orgullosos de haber logrado cosas en mi vida.	1	2	3	4	5
7.- Usualmente veo las cosas a largo plazo.	1	2	3	4	5
8.- Soy amigo de mí mismo.	1	2	3	4	5
9.- Siento que puedo manejar varias cosas al mismo tiempo.	1	2	3	4	5
10.- Soy decidida.	1	2	3	4	5
11.- Rara vez me pregunto cuál es la finalidad de todo.	1	2	3	4	5
12.- Tomo las cosas una por una.	1	2	3	4	5
13.- Puedo enfrentar las dificultades porque las he experimentado anteriormente	1	2	3	4	5
14.- Tengo autodisciplina	1	2	3	4	5
15.- Me mantengo interesado en las cosas.	1	2	3	4	5
16.- Por lo general, encuentro algo de reírme.	1	2	3	4	5
17.- El creer en mí mismo me permite atravesar tiempos difíciles.	1	2	3	4	5
18.- En una emergencia soy una persona en quien se puede confiar.	1	2	3	4	5
19.- Generalmente puedo ver una situación de varias maneras.	1	2	3	4	5
20.- Algunas veces me obligo a hacer cosas, aunque no quiera.	1	2	3	4	5
21.- Mi vida tiene significado.	1	2	3	4	5
22.- No me lamento de las cosas por las que no puedo hacer nada.	1	2	3	4	5
23.- Cuando estoy en una situación difícil generalmente encuentro una salida.	1	2	3	4	5
24.- Tengo la energía suficiente para hacer lo que debo hacer.	1	2	3	4	5
25.- Acepto que hay personas a las que yo no les agrado.	1	2	3	4	5

VALIDACIÓN DE INSTRUMENTOS

La escala de Moss, es una escala estandarizada desde el año 1990 en su diseño han participado un total de 2,100 personas pertenecientes a los tres estratos socioeconómicos. También se trabajó con 900 familias (290 de 3 miembros, 380 de 4, 140 de 5 y 90 de 6) solo participan padres e hijos y provienen también de los tres niveles socioeconómicos (300 de cada nivel), al final de la evaluación de confiabilidad se concluye que posee una fiabilidad expresada en el (alpha Cronbach= .81)

La escala de Wagnild y Young (1993) posee una consistencia interna en las respuestas de los sujetos a cada uno de los 25 ítems de la RS, fue usado el coeficiente *alpha* de Cronbach, evidenciándose un elevado nivel de fiabilidad de la escala (alpha = .86). Así, se puede considerar que esta escala presenta una alta fiabilidad en esta población de adolescentes. Por otra parte, los valores encontrados se asemejan a los del estudio original de Wagnild y Young (1993).



ANEXO 03: PROYECTO DE INVESTIGACIÓN

Universidad Católica de Santa María

Escuela de Postgrado

Maestría en Salud Mental del Niño, del Adolescente y de la Familia



“INFLUENCIA DEL CLIMA FAMILIAR EN EL NIVEL DE RESILIENCIA DE CATÓLICOS PRACTICANTES QUE ACUDEN A LAS PARROQUIAS DE TIABAYA Y YANAHUARA EN LA PROVINCIA DE AREQUIPA, 2018”

Proyecto de Tesis presentado por la
Bachiller:

Carita Yanqui, Fanny Dianeth

Para optar el Grado Académico de:

**Maestra en Salud Mental del Niño, del
Adolescente y de la Familia**

Asesor:

Mg. Palaco Vásquez, Juan Alfredo

Arequipa – Peru

2018

I. PLANTEAMIENTO TEÓRICO

1. Problema de Investigación

1.1 Enunciado del Problema

Influencia del clima familiar en el nivel de resiliencia de Católicos practicantes que acuden a las Parroquias de Tiabaya y Yanahuara en la provincia de Arequipa, 2017

1.2 Descripción del Problema

1.2.1 Área del conocimiento

El problema a investigar se encuentra ubicado en:

- a. Campo: Ciencias de la Salud
- b. Área : Salud Mental
- c. Línea : Clima Familiar y Nivel de Resiliencia

1.2.2 Análisis de Variables

Variable Independiente: Clima Familiar

Variable Dependiente: Nivel de Resiliencia

Cuadro de Operacionalización de Variables

VARIABLE	INDICADORES	SUB INDICADOR
Clima Familiar Interacción dinámica desarrollada en la familia, junto a una serie de elementos estructurales que la condicionan y contribuye al desarrollo personal de sus miembros	Relación Familiar	Adecuado Inadecuado
	Desarrollo Personal	
	Estabilidad Familiar	
Nivel de Resiliencia Aptitud y actitud positiva necesaria para resistir, superar la presión, recuperar o mantener el estado emocional inicial, previo a un evento adverso y crecer a pesar de cómo se presente la situación, con el talento de reparar	Ecuanimidad	Menor resiliencia Mayor resiliencia
	Sentirse bien solo	
	Confianza en sí mismo	
	Perseverancia	
	Satisfacción personal	

1.2.3 Interrogantes Básicas

- 1.- ¿Cómo es el Clima Familiar donde se desenvuelven los Católicos practicantes que acuden a las parroquias de Tiabaya y Yanahuara en la Provincia de Arequipa?
- 2.- ¿Cuál es el nivel de Resiliencia de los Católicos practicantes que acuden a las parroquias de Tiabaya y Yanahuara en la Provincia de Arequipa?
- 3.- ¿Existe alguna relación entre el clima familiar y nivel de Resiliencia de los Católicos practicantes que acuden a las Parroquias en la Provincia de Arequipa?

1.2.4 Tipo y Nivel de investigación:

Tipo: Observacional

Nivel: Descriptivo, Analítico y Relacional

1.3. Justificación del problema

El estudio, se justifica por:

Posee relevancia social, porque, muchas personas que acuden a las parroquias y sus grupos de formación para encontrar alivio a los problemas por los cuales atraviesan sus vidas, en general acuden para poder solucionar sus problemas personales, muchos al no cubrir sus expectativas rotan frecuentemente de parroquias y grupos de formación, lo cual disminuye el proceso de formación religiosa y consolidación de la vida en comunidad, es una problemática que disminuye el accionar de la Iglesia Católica y de la otra parte la persona no fortalece sus relaciones humanas con grupos sin encontrar las causas reales.

Relevancia contemporánea, de acuerdo a una investigación realizada en la parroquia de Yanahuara, “seis de cada diez personas que acuden a grupos de formación Católica proceden de familias donde tuvieron problemas graves y muy graves, y al menos

cinco de cada diez han estado en más de dos parroquias de la provincia”¹ (2), es un tema actual que plantea la necesidad de abordar la problemática de resiliencia y relacionarla con el clima familiar en el cual desenvuelven sus sentido de vida

Posee relevancia científica, porque, el incremento y consolidación de problemas personales es una expresión frecuente de la conducta humana, nuestra búsqueda por explicar las causas y posibles soluciones impulsa la investigación académica que contribuye en dilucidar y proponer alternativas de solución; de acuerdo a Carita (2016).



¹ Carita Y FD. Comportamiento religioso y nivel de resiliencia en Católicos practicantes (Tesis de Pregrado Lic. de Psicología). Arequipa; 2015.

2. MARCO CONCEPTUAL

2.1 Clima Familiar

De acuerdo a los conceptos citados por Freedman, Moos, Mikulic, Pichardo, se concibe al clima familiar como una “interacción entre los sujetos de un sistema familiar, y está asociado a características socio-ambientales como organización, estructura básica o relaciones interpersonales”^{2 3 4 5} (3) (2) (4) (5)

Este concepto ha sido estudiado en muchas investigaciones en las que se han detallado los sistemas familiares y en las cuales se ha encontrado relación entre el clima y el comportamiento de los familiares⁶. (2)

En otros estudios, se ha demostrado que el clima familiar tiene una gran repercusión en la adaptación de los miembros de una familia. En una familia en la que haya un buen clima familiar prevalecerán altos niveles de apoyo y compenetración entre los sujetos, [...] y, por tanto, bajos niveles de conflictividad entre los familiares, siendo un lugar idóneo para que el autoconcepto de los individuos se desarrolle adecuadamente⁷. (6)

A través de todos los tiempos ha sido y es la familia, el lugar donde se articulan las conductas más sublimes y más negativas de todas las que el individuo tiene a lo largo de su vida. Las inadecuadas interrelaciones familiares en la actualidad son uno de los problemas

² Mata Pradera M. Autoconcepto y clima familiar en estudiantes universitarios españoles. Tesis. Madrid: Universidad Pontificia Comillas, Facultad de Ciencias Humanas y Sociales; 2016.

³ Freedman G. Familia y ambiente: una perspectiva ecosistémica: Minneapolis: Burges Publishing Co; 1980.

⁴ Moos R, Moos B, Trickett E. Tipología del entorno social familiar. *Proceso Familiar*. 1976; 15(4).

⁵ Mikulic I. Algunas consideraciones acerca del concepto de Clima Familiar y su evaluación. Ponencia presentada en la Facultad de Psicología de la Universidad de Buenos Aires. http://23118.psi.uba.ar/academica/carrerasdegrado/psicologia/informacion_adicional/ob. Universidad de Buenos Aires, Psicología; 2010.

⁶ Idem Mata 2016

⁷ Mestre E, Samper G. Clima familiar y desarrollo del autoconcepto: estudio longitudinal en población. Descargado en: <http://redalyc.org/articulo.oa?id=80533301>. *Latinoamericana de Psicología*. 2001; 33(3).

psicosociales más comunes que ocurren con mayor frecuencia en el mundo, en nuestro país⁸. (8).(7)

2.1.1 La Familia

La familia es la unidad básica de la sociedad, está configurado con facetas particulares como son: “el tamaño, complejidad, composición, estadio vital), las características Psico-biológicas de sus miembros individuales (edad, género, fertilidad, salud, temperamento, etc.) y su posición sociocultural e histórica en su entorno más amplio”⁹ (9)

De acuerdo al autor Moos, el concepto gira en torno al grupo natural que en el curso del tiempo elabora sus propias pautas de interacción, para constituir la estructura familiar y el funcionamiento de sus miembros, la familia se organiza en una estructura viable para desempeñar sus tareas esenciales.

2.1.2 Función de la Familia

La familia conforma el espacio vital para poder satisfacer la calidad de vida de sus integrantes, es el origen donde los miembros aprenden a socializar y comprender el rol a cumplir dentro de la sociedad, otras funciones de la familia corresponden a:

- a. **Función educativa**, transmite hábitos y conductas que forman las normas básicas de convivencia de los sujetos.
- b. **Función afectiva**, genera espacio para que sus miembros se sientan apreciados, apoyados, protegidos.
- c. **Función social**, es un espacio de preparación para relacionarse, convivir, enfrentar situaciones distintas.

⁸ Villarduña Rios MM. Adaptación de la escala de clima social familiar en padres de familia de instituciones educativas nacionales del distrito de San Martín de Porres. [Online].; 2013 [cited 2018 enero 10. Available from: <http://www.ucvlima.edu.pe/minds/index.html>.

⁹ Navarro I, Musitu G, Herrero J. Familias y problemas, un programa especializado en intervención psicosocial. Madrid, 2007.

- d. **Función biológica**, brinda a sus integrantes sustento para la subsistencia.
- e. **Función económica**, entrega la posibilidad de tener vestido, salud y vivienda.

2.1.3 Medición del Clima Familiar

El desarrollo del clima familiar corresponde al ambiente importante en la historia del desarrollo de la personalidad del ser humano, allí se fortalece la cultura, los valores, creencias y costumbres que se transmitirán a la sociedad.

Consecuentemente, el psicólogo puede llevar a cabo un análisis de las percepciones que tiene cada miembro de la familia o de lo que percibe cada grupo familiar como unidad, a través del empleo del FES destinado a evaluar el tipo de clima hogareño a la luz del análisis que hace cada miembro de un hogar, tanto como del grupo familiar.

Para un uso más adecuado del instrumento se ha llevado a cabo un amplio trabajo de estandarización que se inicia hacia 1990 y continúa hasta agosto del año de 1992. Han participado un total de 2,100 adolescentes y jóvenes entre los 12 y 18 años, pertenecientes a los tres estratos socioeconómicos. También se trabajó con 900 familias (290 de 3 miembros, 380 de 4, 140 de 5 y 90 de 6) solo participan padres e hijos y provienen también de los tres niveles socioeconómicos (300 de cada nivel)¹⁰. (12)

2.2 Resiliencia

2.2.1 Conceptualización

De acuerdo a Turienzo “la resiliencia se puede definir como la aptitud y actitud positiva necesaria para resistir, superar la presión, recuperar o mantener el estado emocional inicial,

¹⁰ Ruiz Alva C, Guerra E. Escala de Clima Social en la Familia. Madrid:: 2010

previo a un evento adverso y crecer a pesar de cómo se presente la situación, con el talento de reparar ¹¹(13)

Se define el termino resiliencia como "la manifestación de la adaptación positiva a pesar de significativas adversidades en la vida"¹² (14)

La resiliencia se forma solo cuando hay factores de riesgo que ayuden al individuo a conseguir un resultado positivo o encuentren reducir o evitar un resultado negativo.

Se ha encontrado que la resiliencia es la habilidad para afrontar exitosamente el estrés y a situaciones adversas.

Para efectos de esta investigación entenderemos por resiliencia como: Característica de reponerse a uno o varias situaciones adversas, con las capacidades de afrontamiento, recuperación y adaptación al nuevo resultado después del problema, estas características pueden ser innatas o aprendidas.

La persona resilientes tiene como principal característica reponerse a uno o varios eventos adversos, con la capacidad de respuesta, recuperación y adaptación al nuevo entorno resultado de la adversidad, dichas habilidades que caracterizan a la persona resilientes son innatas o aprendidas, en primer lugar en la familia y las diversas redes de interacción social como la escuela, las iglesias, centros laborales y amigos, así también, de experiencia durante o después de infortunios¹³. (16)

2.2.2 Fundamentos teóricos de la resiliencia

Se centran en la adaptación de los seres humanos a nuevas experiencias en búsqueda de crecimiento y desarrollo, entran

¹¹ Turienzo R, Salas P. Gana la Resiliencia. Madrid;; 2011.

¹² Luthar S. Resiliencia en el desarrollo: una síntesis de la investigación a través de cinco. Nueva York;; 2006.

¹³ Rubio A. Cuando la vida no lo pone difícil: como salir reforzado de la adversidad Barcelona: Amat; 2015.

en juego las aptitudes de las personas y se alejan de los conceptos tradicionales de la psicología enfocada en aspectos negativos, como pérdidas y traumas¹⁴. (17)

De acuerdo a Forés y Grané (2008) la resiliencia se funda en el positivismo se “enfoca en aquellos pilares y factores de la persona que permiten se acople al contexto, en la situación que se presente, especialmente las adversas ya que son las que exigen la pro-acción de las competencias para el progreso sano de la persona en sí y de la comunidad”¹⁵ (18)

Para Luthar (2006) se enfoca cuatro teorías psicológicas:

- *Teoría de psicopatología del desarrollo Rutter: refiere que esta teoría se basa en la identificación de síntomas negativos que irrumpen la psicología en forma paradójica, de tal modo que, la persona revierte esos efectos negativos en positivos, aunado a los diversos aspectos en el contexto que influyen a favor de la persona.*
- *Teoría de competencias Masten: expone que esta teoría se enfoca en los aspectos positivos de la persona y cómo estos le propician la aptitud o competencia para fortalecerse en cualquier situación aún en las adversas.*
- *Teoría psicoanalítica Block y Block: argumentan e introducen el concepto de la resiliencia del Yo como distintivo del autocontrol, característica de la persona según sea el caso y dirección apoyada de causas internas, los mecanismos de defensa resultado de procesos mentales que promueven que los traumas se superen y la persona crezca de la propia experiencia¹⁶.* (14)
- *Teoría ecosistémica: explica como la relación dinámica y evolutiva entre el contexto de la persona individual o*

¹⁴ Cruz Delgado MA. Asertividad y Resiliencia. Quetzatenango;; 2016.

¹⁵ Fóres A, Grané J. La resiliencia: Crecer desde la adversidad. Barcelona;; 2007.

¹⁶ Luthar S. Resiliencia en el desarrollo: una síntesis de la investigación a través de cinco. Nueva York;; 2006.

colectiva sea esta la familia, escuela, iglesia y comunidad enmarcados en la sociedad se adaptan a perturbaciones de significancia para mantener o restablecer la homeostasis, toma en cuenta la calidad de los recursos de la persona como del entorno que los rodea en pro de superar y acoplarse sobre las adversidades.

La resiliencia es un término o concepto relativamente reciente que tiene dentro de sus bases teóricas, conceptos del psicoanálisis y de la psicología positiva como corriente moderna que ve el concepto como un aspecto positivo que beneficia las relaciones interpersonales.

2.2.3 Tipos de resiliencia

La resiliencia es la capacidad de afrontar a situaciones difíciles, se puede formular a nivel individual, grupal y social, “en el nivel individual solo es a nivel persona, le aflige de manera directa a la persona sin influir de alguna manera en el grupo o sociedad donde se desenvuelve como comunidad, familia grupo de amigos u otro. En el nivel social si comprende todos los miembros de la sociedad”¹⁷ (19)

Las características personales resaltantes de la resiliencia expresadas por Cortés (2010) se expresan en¹⁸: (20)

- 1- *Independencia. Es la capacidad de tener límites entre uno mismo y ambientes difíciles.*
- 2- *Introspección. Es la capacidad de auto examinarse, identificar y reconocer las emociones propias.*
- 3- *Capacidad de relacionarse. Es la habilidad conversar, para formar amistad con otras personas sin ninguna dificultad.*

¹⁷ Estefó MN. Factores resilientes en adultos jóvenes de 25 a 30 años pertenecientes a la Universidad Abierta Interamericana, Rosario, San Fe. Tesis pregrado. Santa Fe: Universidad Abierta Interamericana; 2011.

¹⁸ Cortés Recabal JE. La Resiliencia: Una mirada desde la enfermería. Scielo: Ciencia y Enfermería recuperado de (<http://dx.doi.org/10.4067/S0717-95532010000300004>). 2010 diciembre; 16(03).

- 4- *Iniciativa. Es concretar y poner esfuerzo a actividades o tareas que son exigentes.*
- 5- *Humor. Es la capacidad de encontrar algo divertido a distintas situaciones incluso a situaciones difíciles.*
- 6- *Creatividad. Es la capacidad de generar belleza, orden a partir de un desorden o de algo que no existe.*
- 7- *Moralidad. Es la conciencia que se forma en la persona a partir de aprendizajes que tuvo si algo es correcto o no y diferencia lo bueno de lo malo.*
- 8- *Autoestima consistente. Es la base de todas estas características personales y esto nace del cuidado que se le da a la persona desde que es un niño o adolescente para su futuro.*

2.2.4 Personalidad resiliente

De acuerdo al autor Lorenzo, la resiliencia puede considerarse como un rasgo de personalidad, una persona resiliente a grandes rasgos es aquella que tiene autoestima alta, confianza en sí mismo, fe y esperanza en el futuro, independencia, humor, tener proyectos y relaciones sinceras y todo esto va tomando fuerza con el pasar de los años y depende de otros factores también como la estructura psicofísica, familia y social¹⁹. (21)

Según Manciaux (2003) “la resiliencia nunca es absoluta, total alcanzada para siempre, se trata de la capacidad que es consecuencia de un proceso dinámico, evolutivo, en que la importancia de un trauma puede superar los retos del individuo, según las circunstancias, la naturaleza del trauma, el contexto y la etapa de la vida y que puede expresarse de muy diversas maneras en diferentes cultural”²⁰. (22)

¹⁹ Litmanovich AD. Factores resilientes en adultos jóvenes de 25 a 30 años pertenecientes a la Universidad Abierta Interamericana, en Rosario, Santa Fe. Tesis. Rosario: Universidad Abierta Interamericana; 2011.

²⁰ Manciaux M. La resiliencia: resistir y rehacerse España: Gedisa; 2003.

2.2.5 Estrategias para construir resiliencia

De acuerdo a la Asociación Americana de Psicólogos se exponen las principales estrategias para el manejo de la resiliencia:

- *Evitar las crisis como obstáculos insuperables. La persona a veces no puede evitar que haya eventos que produzcan tensión pero si puede cambiar la manera en como toma ese evento, como reacción ante ellos.*
- *Aceptar que el cambio es parte de la vida. Aceptar que hay situaciones que no se puede cambiar.*
- *Dirigirse hacia las metas. Tener siempre en mente metas realistas, aunque parezca logros pequeños, debe enfocarse en tareas que si puede lograr y le ayuden a caminar a dónde quiere llegar.*
- *Llevar a cabo acciones. Si se presenta situaciones difíciles es mejor realizar una acción para lograr solucionar en vez de ignorar el problema.*
- *Buscar oportunidades para descubrirse uno mismo. Cuando se presenta eventos fuertes en la persona, puede aprender a lidiar, aprender algo sobre sí misma, y sentir que ha aprendido como afrontar ese problema o problemas similares. Ya que luego pueden sentir su autoestima más alta, una espiritualidad más desarrollada y mejor apreciación de su vida.*
- *Cultivar visión positiva de sí mismo. Desarrollar la confianza en sí mismo, ayuda mucho a aumentar la resiliencia.*
- *Nunca perder la esperanza. Mantener las cosas en perspectiva. Ser optimista ayuda a que la persona espere que sucedan cosas positivas en su vida.*

- *Cuidarse a sí mismo. Cuidarse a sí mismo significa hacer caso a sus necesidades, deseos, disfrutar de actividades, relajarse, ejercitarse, cuidarse a uno mismo ayudar a mantener la mente y cuerpo sanos para enfrentar a situaciones adversas en las que se necesita resiliencia²¹.*
(23)

3. ANÁLISIS DE ANTECEDENTES INVESTIGATIVOS

Carita Yanqui (2015) realiza investigación para “establecer la relación entre el comportamiento religioso y el nivel de resiliencia en Católicos practicantes, en la ciudad de Arequipa, concluye que el tema de religiosidad debe convertirse en un tema de agenda a ser tratado en la Universidades con la finalidad de desarrollar las capacidades de resiliencia en los estudiantes de las diferentes disciplinas académicas”.
(1)

Valencia Vásquez y Zegarra Santos (2014) realiza investigación para “probar y explicar la relación que existe entre las siguientes variables: espiritualidad, religiosidad y calidad de vida en estudiantes universitarios de la carrera de Psicología de la Universidad Nacional de San Agustín - Arequipa; concluye que “la vida espiritual y religiosa son variables independientes que influyen en la calidad de vida, dado que existe una asociación significativa ($p < 0.05$)”

Lorenzo Pulgar Suazo (2010) realiza investigación para analizar el grado de Resiliencia en estudiantes de la Universidad del Bío-Bío en Colombia, concluye que los factores de resiliencia están presentes en los estudiantes en distintos niveles.

²¹ American Psychological Association. El camino a la Resiliencia. [Online].; 2016 [cited 2018 enero 10. Available from: <http://www.apa.org/centrodeapoyo/resiliencia-camino.aspx>.

4. OBJETIVOS

- Analizar el Clima Familiar donde se desenvuelven los Católicos practicantes que acuden a las parroquias de Tiabaya y Yanahuara en la Provincia de Arequipa.
- Analizar el nivel de Resiliencia de los Católicos practicantes que acuden a las parroquias de Tiabaya y Yanahuara en la Provincia de Arequipa.
- Determinar la relación entre el clima familiar y nivel de Resiliencia de los Católicos practicantes que acuden a las Parroquias de Tiabaya y Yanahuara en la Provincia de Arequipa.

5. HIPÓTESIS

Dado que, el clima familiar se genera en las interacciones de los miembros de la familia, contribuyendo al desarrollo personal de sus integrantes y la resiliencia es la capacidad humana que permite hacer frente a las adversidades.

Es probable, que, el clima familiar se relacione con diferentes niveles de resiliencia expresados por los católicos practicantes que acuden a las parroquias de Yanahuara y Tiabaya.

III PLANTEAMIENTO OPERACIONAL

1. TÉCNICAS, INSTRUMENTOS Y MATERIALES DE VERIFICACIÓN:

1.1 Técnicas:

En la presente investigación se utilizará la técnica del cuestionario.

1.2 Instrumentos:

Para las variables en estudio se aplicarán los siguientes instrumentos:

- Variable independiente = Nivel de Clima familiar

Instrumento: Cédula de Preguntas (Test de Moos)

- Variable dependiente = Nivel de resiliencia

Instrumento: Cédula de Preguntas (Test de Wagnild y Young)

CUADRO DE COHERENCIA

VARIABLE	INDICADORES	TÉCNICA	Estructura del instrumento Ítems
Nivel de Clima Familiar	Relación Familiar	Cuestionario	Ítem 1,11,21,31,41,51,61 2,12,22,32,42,52,62 3,13,23,33,43,53,63
	Desarrollo Personal		Ítem 4,14,24,34, 44,54,64 5,15,25,35,45,55,65 6,16,26,36,46,56,66 7,17,27,37,47,57,67, 8,18,28,38,48,58, 68
	Estabilidad Familiar		9,19,29,39,49,59,69 10,20,30,40,50,60
Nivel de Resiliencia	Ecuanimidad	Cuestionario	7,8,11,12
	Sentirse bien solo		5,3,19
	Confianza en sí mismo		6,9,10,13,17,18,24
	Perseverancia		1,2,4,14,15,20,23
	Satisfacción personal		16,21,22,25

2. CAMPO DE VERIFICACIÓN

2.1 Ubicación Espacial

La investigación se desarrollará en las Parroquias de Tiabaya y Yanahuara, en la ciudad de Arequipa.

2.2 Ubicación Temporal

El periodo de recojo de la información se realizó en el II trimestre (marzo - junio) del año 2018.

2.3 Unidades de Estudio

El Universo, está conformado por 240 Católicos practicantes que asistente a la Parroquias de Yanahuara y Tiabaya, de los cuales 160 se encuentra en la Parroquia de Yanahuara y 80 en la Parroquia de Tiabaya, socio-demográficamente la Parroquia de Yanahuara corresponde a quintil V de Necesidades Básicas insatisfechas (es decir no tiene necesidades) y la parroquia de Tiabaya se encuentra en el quintil IV (con algunas necesidades).

Muestra: La muestra a considerar en estudio 148 Católicos Practicantes, de los cuales 100 corresponderán a la Parroquia de Yanahuara y 48 a la Parroquia de Tiabaya. (Anexo 03, fórmula para cálculo de la muestra)

GRUPO	UNIVERSO	%	MUESTRA
Parroquia de Yanahuara	160	67	100
Parroquia de Tiabaya	80	33	48
TOTAL	240	100	148

Criterios de inclusión.

- Católicos practicantes que asisten a grupos de formación en forma frecuente y aceptan participar del estudio el día de la encuesta.

Criterios de exclusión.

- Católicos practicantes que no aceptan participar del estudio.
- Católicos practicantes que recién se reincorporan hace menos de seis meses a los grupos de formación de la Parroquia.

Consentimiento Informado: Se utilizará una ficha para obtener el consentimiento informado de las personas que participarán en el estudio (Anexo 01).

3. ESTRATEGIA DE RECOLECCIÓN DE DATOS

3.1 Organización

- a. Para la recolección de datos se coordinará con el Párroco de las Iglesias de Tiabaya y Yanahuara, de la provincia de Arequipa.
- b. Se presentará una solicitud donde detallan los pormenores del estudio.
- c. Se presentará el instrumento y cronograma para el proceso de recolección de información.
- d. Antes de aplicar el instrumento se explicará el contenido y fines del estudio a la población objetivo.
- e. Concluida la recolección de datos se procederá a realizar el análisis estadístico de los mismos y la elaboración del informe final de la investigación

3.2 Criterios para el manejo de los resultados

3.2.1 A nivel de sistematización y análisis estadístico

Descripción: Para el procesamiento de los datos se procederá a transformar los datos al sistema digital y elaborar una Matriz de datos digital en el editor Programa Estadístico SPSS 22.0, de donde se obtendrán las distribuciones y las asociaciones entre variables según indican los objetivos.

La comparación entre grupos se efectuará con la prueba Chi². Se considerará un error aleatorio menor del 5% ($p < 0.05$).

3.2.2 **A nivel de conclusiones:** Se formularán de acuerdo a los indicadores en respuesta estricta a los objetivos

3.2.3 **A nivel de recomendaciones:** Se elaborarán y orientarán a implementar la línea investigativa de nuestro estudio, dando nuevos aportes.



IV CRONOGRAMA DE TRABAJO

1. Fecha de inicio: Enero 2018

2. Fecha probable de conclusión de estudio: Junio 2018

ACTIVIDADES	Marzo				Abril				Mayo				Junio			
	1	2	3	4	1	2	3	4	1	2	3	4	1	2	3	4
Elaboración del Proyecto de Tesis	X	X														
Aprobación del Proyecto			X	X												
Ejecución del Proyecto					X	X	X	X	X							
Análisis e Interpretación										X	X	X				
Informe Final													X	X	X	
Sustentación del Informe																X

ANEXO 04: BASE DE DATOS

Encuesta	Edad	Edad_C	Sexo	Proced	Estado	Compro	Dificulta	Tiempo	Tiempo	Frecuer	Particip	Horas	Horas_r	Comuni	Comuni	Situació	Activida	Activida	Nivel_F
1	56	Mas de 51	Femenino	Provincia	Casado	Si	Grave	12	Más de 6	Diariament	Alto	1	Menos de	1	Una comu	Siento que	0	Ninguna	Nivel Bajo
2	50	Entre 41 y	Femenino	Provincia	Soltero	Si	Muy Grave	0	Menos de	01 vez por	Medio	4	Entre 4 y 8	0	Ninguna de	Siento que	0	Ninguna	Nivel Bajo
3	59	Mas de 51	Femenino	Provincia	Soltero	Si	Muy Grave	18	Más de 6	01 vez por	Medio	1	Menos de	1	Una comu	Siento que	5	Mas de 04	Nivel Alto
4	50	Entre 41 y	Femenino	Provincia	Casado	No	Muy Grave	19	Más de 6	01 vez por	Medio	10	Más de 08	1	Una comu	Otros motiv	0	Ninguna	Nivel medi
5	30	Entre 18 y	Femenino	Otras prov	Casado	Si	Regular	18	Más de 6	Diariament	Alto	1	Menos de	0	Ninguna de	Para super	0	Ninguna	Nivel medi
6	15	Menos de	Femenino	Provincia	Soltero	Si	Regular	0	Menos de	01 vez por	Bajo	0	Menos de	0	Ninguna de	Por sentirr	12	Mas de 04	Nivel medi
7	15	Menos de	Femenino	Provincia	Soltero	Si	Leve	1	Entre 1 y 3	01 vez por	Medio	1	Menos de	0	Ninguna de	Por sentirr	13	Mas de 04	Nivel Alto
8	21	Entre 18 y	Femenino	Provincia	Soltero	No	Grave	1	Menos de	Diariament	Alto	1	Menos de	0	Mas de 03	Otros motiv	0	Ninguna	Nivel medi
9	51	Mas de 51	Femenino	Provincia	Casado	Si	Muy Grave	17	Más de 6	01 vez por	Medio	0	Menos de	1	Una comu	Por sentirr	1	Menos de	Nivel medi
10	42	Entre 41 y	Masculino	Otras Regi	Casado	Si	Grave	0	Menos de	Diariament	Alto	0	Menos de	1	Una comu	Siento que	2	De 2 a 4	Nivel Bajo
11	17	Menos de	Femenino	Provincia	Soltero	No	Leve	1	Entre 6 me	Diariament	Alto	1	Menos de	1	Una comu	Para super	1	Menos de	Nivel medi
12	16	Menos de	Femenino	Otras Regi	Soltero	Si	Grave	1	Entre 6 me	01 vez por	Medio	1	Menos de	2	Dos comur	Siento que	2	Menos de	Nivel Bajo
13	76	Mas de 51	Femenino	Provincia	Casado	No	Sin dificultad	1	Entre 6 me	01 vez por	Medio	2	Menos de	2	Dos comur	Por sentirr	1	Menos de	Nivel Alto
14	65	Mas de 51	Femenino	Provincia	Casado	Si	Grave	1	Entre 6 me	01 vez por	Medio	0	Menos de	1	Una comu	Para super	0	Ninguna	Nivel medi
15	60	Mas de 51	Femenino	Provincia	Casado	No	Regular	1	Entre 6 me	01 vez por	Medio	6	Entre 4 y 8	1	Una comu	Siento que	1	Menos de	Nivel Alto
16	74	Mas de 51	Femenino	Provincia	Soltero	Si	Grave	65	Más de 6	Diariament	Alto	18	Más de 08	1	Una comu	Para super	3	De 2 a 4	Nivel Alto
17	60	Mas de 51	Femenino	Provincia	Casado	Si	Regular	20	Más de 6	01 vez por	Medio	1	Menos de	2	Dos comur	Por sentirr	1	Menos de	Nivel medi
18	15	Menos de	Femenino	Provincia	Soltero	Si	Regular	1	Entre 6 me	01 vez por	Medio	4	Menos de	0	Ninguna de	Para super	0	Ninguna	Nivel medi
19	15	Menos de	Masculino	Provincia	Soltero	Si	Leve	1	Entre 6 me	01 vez por	Medio	4	Menos de	0	Mas de 03	Siento que	0	Ninguna	Nivel Bajo
20	58	Mas de 51	Femenino	Provincia	Viudo(a)	Si	Grave	20	Más de 6	01 vez por	Medio	1	Menos de	0	Ninguna de	Por sentirr	4	De 2 a 4	Nivel medi
21	26	Entre 18 y	Femenino	Provincia	Soltero	Si	Leve	15	Más de 6	Diariament	Alto	5	Entre 4 y 8	0	Mas de 03	Por sentirr	1	Menos de	Nivel medi
22	22	Entre 18 y	Femenino	Provincia	Soltero	Si	Regular	2	Entre 1 y 3	01 vez por	Medio	2	Entre 4 y 8	2	Dos comur	Para super	0	Mas de 04	Nivel Muy
23	69	Mas de 51	Femenino	Otras Regi	Casado	Si	Leve	2	Entre 1 y 3	01 vez por	Medio	1	Menos de	0	Ninguna de	Siento que	2	De 2 a 4	Nivel Muy
24	50	Mas de 51	Femenino	Provincia	Casado	Si	Regular	4	Entre 6 me	01 vez por	Medio	4	Entre 4 y 8	4	Mas de 03	Siento que	5	Mas de 04	Nivel Muy
25	72	Mas de 51	Femenino	Provincia	Casado	Si	Regular	40	Más de 6	01 vez por	Medio	7	Entre 4 y 8	1	Una comu	Siento que	0	Ninguna	Nivel Muy
26	48	Entre 41 y	Masculino	Provincia	Soltero	No	Grave	1	Menos de	01 vez al r	Bajo	1	Menos de	0	Mas de 03	Para super	0	Ninguna	Nivel Alto
27	20	Entre 18 y	Femenino	Provincia	Soltero	No	Regular	1	Entre 6 me	01 vez por	Medio	1	Menos de	2	Dos comur	Otros motiv	0	Ninguna	Nivel medi
28	25	Entre 18 y	Masculino	Provincia	Soltero	Si	Grave	1	Entre 6 me	01 vez por	Medio	9	Más de 08	1	Una comu	Para super	0	Ninguna	Nivel medi
29	16	Menos de	Masculino	Provincia	Soltero	Si	Sin dificultad	1	Entre 6 me	01 vez por	Medio	0	Menos de	0	Ninguna de	Otros motiv	0	Ninguna	Nivel Bajo
30	49	Entre 41 y	Femenino	Provincia	Casado	Si	Regular	1	Entre 6 me	01 vez por	Medio	5	Entre 4 y 8	4	Mas de 03	Otros motiv	4	De 2 a 4	Nivel Alto
31	38	Entre 31 y	Femenino	Provincia	Casado	No	Grave	1	Entre 6 me	01 vez por	Medio	2	Menos de	2	Dos comur	Por sentirr	0	Ninguna	Nivel medi
32	39	Entre 31 y	Femenino	Otras prov	Soltero	Si	Sin dificultad	2	Entre 1 y 3	01 vez por	Medio	1	Menos de	0	Ninguna de	Otros motiv	0	Ninguna	Nivel medi
33	21	Entre 18 y	Femenino	Provincia	Soltero	Si	Grave	2	Entre 1 y 3	Diariament	Alto	1	Menos de	2	Dos comur	Para super	0	Ninguna	Nivel medi
34	46	Entre 41 y	Femenino	Otras Regi	Casado	Si	Regular	5	Entre 03 y	01 vez por	Medio	2	Menos de	2	Dos comur	Otros motiv	2	De 2 a 4	Nivel Alto
35	38	Entre 31 y	Masculino	Provincia	Soltero	Si	Leve	1	Entre 6 me	01 vez por	Medio	0	Menos de	0	Ninguna de	Otros motiv	0	Ninguna	Nivel Bajo
36	23	Entre 18 y	Femenino	Provincia	Soltero	Si	Grave	1	Entre 6 me	01 vez por	Medio	1	Menos de	2	Dos comur	Otros motiv	2	Ninguna	Nivel medi
37	41	Entre 41 y	Masculino	Provincia	Casado	Si	Grave	1	Entre 6 me	01 vez por	Medio	1	Menos de	4	Mas de 03	Para super	0	Ninguna	Nivel Alto
38	30	Entre 18 y	Femenino	Provincia	Viudo(a)	No	Muy Grave	1	Entre 6 me	01 vez por	Medio	4	Entre 4 y 8	0	Ninguna de	Otros motiv	0	Ninguna	Nivel medi
39	22	Entre 31 y	Femenino	Otras prov	Soltero	Si	Leve	1	Entre 6 me	01 vez por	Medio	1	Menos de	1	Una comu	Para super	2	Menos de	Nivel Bajo
40	59	Mas de 51	Femenino	Otras prov	Divorciado	Si	Sin dificultad	2	Entre 1 y 3	01 vez al r	Bajo	2	Menos de	2	Dos comur	Por sentirr	0	Ninguna	Nivel Bajo
41	50	Entre 41 y	Femenino	Otras prov	Casado	Si	Grave	1	Entre 1 y 3	01 vez por	Bajo	4	Menos de	4	Mas de 03	Por sentirr	2	De 2 a 4	Nivel medi
42	72	Mas de 51	Masculino	Provincia	Casado	Si	Sin dificultad	2	Entre 1 y 3	01 vez por	Medio	3	Menos de	3	Dos comur	Es mi resp	0	De 2 a 4	Nivel medi
43	29	Entre 18 y	Femenino	Provincia	Soltero	Si	Regular	1	Entre 6 me	01 vez al r	Bajo	2	Menos de	0	Ninguna de	Por sentirr	0	Ninguna	Nivel medi
44	60	Mas de 51	Femenino	Otras Regi	Casado	Si	Grave	2	Entre 1 y 3	01 vez por	Medio	2	Menos de	1	Una comu	Por sentirr	3	De 2 a 4	Nivel medi
45	68	Mas de 51	Femenino	Otras Regi	Casado	Si	Regular	1	Entre 6 me	01 vez por	Medio	1	Menos de	1	Una comu	Para super	2	De 2 a 4	Nivel medi
46	34	Entre 31 y	Masculino	Provincia	Divorciado	Si	Muy Grave	1	Menos de	01 vez por	Medio	1	Menos de	1	Una comu	Es mi resp	0	Ninguna	Nivel Alto
47	25	Entre 18 y	Femenino	Provincia	Casado	Si	Grave	1	Entre 1 y 3	01 vez al r	Medio	0	Menos de	1	Una comu	Por sentirr	0	Ninguna	Nivel Bajo
48	25	Entre 18 y	Femenino	Provincia	Soltero	Si	Leve	2	Entre 1 y 3	01 vez por	Medio	2	Menos de	1	Mas de 03	Para super	2	De 2 a 4	Nivel medi
49	22	Entre 18 y	Femenino	Provincia	Soltero	Si	Regular	1	Entre 6 me	01 vez por	Medio	1	Menos de	3	Dos comur	Otros motiv	2	De 2 a 4	Nivel medi
50	40	Entre 31 y	Femenino	Provincia	Soltero	Si	Grave	1	Entre 6 me	01 vez por	Medio	10	Más de 08	3	Tres comu	Para super	1	Menos de	Nivel medi

Encuesta	CSF58	CSF59	CSF60	CSF61	CSF62	CSF63	CSF64	CSF65	CSF66	CSF67	CSF68	CSF69	satisfa	ecuani	sentirs	confiar	persew	Calific	Satisfacc
1	VERDADERO	VERDADERO	VERDADERO	VERDADERO	FALSO	VERDADERO	VERDADERO	VERDADERO	VERDADERO	FALSO	VERDADERO	VERDADERO	16	16	11	23	23	89	Mayor Resiliencia
2	FALSO	VERDADERO	VERDADERO	FALSO	FALSO	VERDADERO	VERDADERO	FALSO	FALSO	FALSO	VERDADERO	VERDADERO	8	16	12	29	28	93	Menor Resiliencia
3	VERDADERO	VERDADERO	VERDADERO	VERDADERO	FALSO	VERDADERO	VERDADERO	VERDADERO	FALSO	FALSO	VERDADERO	VERDADERO	12	8	11	27	31	89	Mayor Resiliencia
4	VERDADERO	VERDADERO	VERDADERO	VERDADERO	VERDADERO	VERDADERO	VERDADERO	FALSO	VERDADERO	VERDADERO	VERDADERO	VERDADERO	17	13	13	24	28	95	Mayor Resiliencia
5	VERDADERO	VERDADERO	VERDADERO	VERDADERO	VERDADERO	VERDADERO	VERDADERO	VERDADERO	FALSO	VERDADERO	VERDADERO	VERDADERO	16	6	15	35	34	106	Mayor Resiliencia
6	VERDADERO	VERDADERO	VERDADERO	FALSO	FALSO	VERDADERO	VERDADERO	VERDADERO	FALSO	FALSO	VERDADERO	VERDADERO	16	16	14	30	26	102	Mayor Resiliencia
7	VERDADERO	VERDADERO	VERDADERO	VERDADERO	FALSO	VERDADERO	VERDADERO	VERDADERO	FALSO	FALSO	VERDADERO	VERDADERO	19	16	14	31	27	107	Mayor Resiliencia
8	FALSO	FALSO	FALSO	FALSO	FALSO	FALSO	FALSO	FALSO	FALSO	FALSO	VERDADERO	FALSO	18	15	14	33	30	110	Mayor Resiliencia
9	VERDADERO	VERDADERO	VERDADERO	VERDADERO	VERDADERO	VERDADERO	VERDADERO	VERDADERO	FALSO	VERDADERO	FALSO	VERDADERO	20	14	14	28	34	110	Mayor Resiliencia
10	VERDADERO	FALSO	FALSO	FALSO	VERDADERO	VERDADERO	FALSO	VERDADERO	FALSO	FALSO	VERDADERO	FALSO	18	9	10	22	23	82	Mayor Resiliencia
11	VERDADERO	VERDADERO	VERDADERO	VERDADERO	VERDADERO	VERDADERO	VERDADERO	VERDADERO	FALSO	VERDADERO	FALSO	VERDADERO	11	15	9	25	25	85	Menor Resiliencia
12	VERDADERO	VERDADERO	VERDADERO	FALSO	FALSO	FALSO	VERDADERO	VERDADERO	FALSO	FALSO	FALSO	VERDADERO	8	14	8	20	19	69	Menor Resiliencia
13	VERDADERO	VERDADERO	FALSO	VERDADERO	FALSO	VERDADERO	FALSO	VERDADERO	FALSO	FALSO	FALSO	FALSO	17	17	11	32	33	110	Mayor Resiliencia
14	VERDADERO	FALSO	FALSO	VERDADERO	FALSO	FALSO	FALSO	VERDADERO	FALSO	VERDADERO	VERDADERO	FALSO	11	15	7	16	21	70	Menor Resiliencia
15	VERDADERO	VERDADERO	VERDADERO	VERDADERO	VERDADERO	VERDADERO	VERDADERO	VERDADERO	FALSO	VERDADERO	FALSO	VERDADERO	16	20	11	33	35	115	Mayor Resiliencia
16	FALSO	FALSO	VERDADERO	VERDADERO	VERDADERO	VERDADERO	VERDADERO	VERDADERO	VERDADERO	VERDADERO	VERDADERO	VERDADERO	20	12	11	27	30	100	Mayor Resiliencia
17	VERDADERO	VERDADERO	VERDADERO	VERDADERO	FALSO	VERDADERO	VERDADERO	FALSO	FALSO	VERDADERO	FALSO	VERDADERO	18	13	11	28	27	97	Mayor Resiliencia
18	VERDADERO	VERDADERO	FALSO	VERDADERO	FALSO	VERDADERO	VERDADERO	VERDADERO	FALSO	FALSO	VERDADERO	FALSO	14	8	9	19	22	72	Menor Resiliencia
19	VERDADERO	VERDADERO	VERDADERO	VERDADERO	VERDADERO	VERDADERO	VERDADERO	VERDADERO	FALSO	VERDADERO	VERDADERO	VERDADERO	17	13	11	25	27	93	Mayor Resiliencia
20	VERDADERO	VERDADERO	VERDADERO	FALSO	VERDADERO	VERDADERO	FALSO	VERDADERO	FALSO	FALSO	FALSO	VERDADERO	15	15	13	25	24	92	Mayor Resiliencia
21	VERDADERO	VERDADERO	VERDADERO	VERDADERO	VERDADERO	VERDADERO	VERDADERO	VERDADERO	VERDADERO	VERDADERO	FALSO	VERDADERO	16	17	14	30	31	108	Mayor Resiliencia
22	FALSO	VERDADERO	VERDADERO	VERDADERO	VERDADERO	VERDADERO	VERDADERO	VERDADERO	VERDADERO	VERDADERO	VERDADERO	VERDADERO	14	18	13	29	26	100	Mayor Resiliencia
23	VERDADERO	VERDADERO	VERDADERO	VERDADERO	VERDADERO	VERDADERO	VERDADERO	VERDADERO	FALSO	FALSO	FALSO	FALSO	16	16	12	29	32	105	Mayor Resiliencia
24	VERDADERO	VERDADERO	VERDADERO	VERDADERO	VERDADERO	VERDADERO	VERDADERO	VERDADERO	VERDADERO	VERDADERO	FALSO	VERDADERO	18	15	15	32	34	114	Mayor Resiliencia
25	VERDADERO	VERDADERO	FALSO	VERDADERO	VERDADERO	VERDADERO	VERDADERO	VERDADERO	VERDADERO	VERDADERO	VERDADERO	VERDADERO	15	15	13	29	31	103	Mayor Resiliencia
26	VERDADERO	FALSO	FALSO	FALSO	FALSO	VERDADERO	VERDADERO	VERDADERO	FALSO	FALSO	VERDADERO	FALSO	11	13	12	22	23	81	Menor Resiliencia
27	FALSO	VERDADERO	FALSO	FALSO	FALSO	FALSO	FALSO	VERDADERO	FALSO	VERDADERO	VERDADERO	FALSO	15	16	11	28	23	93	Menor Resiliencia
28	FALSO	VERDADERO	FALSO	FALSO	FALSO	FALSO	VERDADERO	VERDADERO	FALSO	FALSO	VERDADERO	FALSO	16	11	9	27	23	86	Mayor Resiliencia
29	VERDADERO	VERDADERO	FALSO	FALSO	VERDADERO	FALSO	FALSO	VERDADERO	FALSO	FALSO	VERDADERO	VERDADERO	10	9	12	21	21	73	Menor Resiliencia
30	VERDADERO	VERDADERO	VERDADERO	VERDADERO	VERDADERO	VERDADERO	VERDADERO	VERDADERO	FALSO	VERDADERO	FALSO	VERDADERO	20	20	11	31	31	113	Mayor Resiliencia
31	VERDADERO	FALSO	FALSO	FALSO	FALSO	FALSO	FALSO	VERDADERO	FALSO	VERDADERO	VERDADERO	FALSO	17	13	13	27	25	95	Mayor Resiliencia
32	VERDADERO	VERDADERO	VERDADERO	VERDADERO	VERDADERO	VERDADERO	VERDADERO	VERDADERO	FALSO	VERDADERO	VERDADERO	VERDADERO	15	13	12	29	25	94	Menor Resiliencia
33	VERDADERO	FALSO	FALSO	FALSO	FALSO	FALSO	VERDADERO	VERDADERO	FALSO	FALSO	VERDADERO	VERDADERO	15	12	11	23	27	88	Mayor Resiliencia
34	VERDADERO	FALSO	VERDADERO	VERDADERO	FALSO	VERDADERO	VERDADERO	VERDADERO	FALSO	VERDADERO	FALSO	VERDADERO	16	14	10	27	26	93	Menor Resiliencia
35	VERDADERO	VERDADERO	VERDADERO	VERDADERO	VERDADERO	VERDADERO	VERDADERO	VERDADERO	FALSO	FALSO	FALSO	VERDADERO	16	12	13	28	29	98	Mayor Resiliencia
36	VERDADERO	VERDADERO	VERDADERO	VERDADERO	FALSO	VERDADERO	VERDADERO	VERDADERO	FALSO	VERDADERO	VERDADERO	VERDADERO	16	14	14	32	30	106	Mayor Resiliencia
37	VERDADERO	FALSO	VERDADERO	FALSO	FALSO	VERDADERO	FALSO	VERDADERO	FALSO	VERDADERO	FALSO	FALSO	15	13	12	24	27	91	Mayor Resiliencia
38	VERDADERO	VERDADERO	FALSO	VERDADERO	VERDADERO	FALSO	VERDADERO	VERDADERO	FALSO	VERDADERO	VERDADERO	FALSO	13	12	11	23	25	84	Mayor Resiliencia
39	VERDADERO	VERDADERO	VERDADERO	VERDADERO	FALSO	VERDADERO	VERDADERO	VERDADERO	VERDADERO	VERDADERO	FALSO	VERDADERO	13	13	8	31	27	92	Menor Resiliencia
40	VERDADERO	VERDADERO	VERDADERO	FALSO	VERDADERO	VERDADERO	VERDADERO	VERDADERO	FALSO	VERDADERO	VERDADERO	VERDADERO	13	14	11	25	21	84	Menor Resiliencia
41	FALSO	VERDADERO	VERDADERO	VERDADERO	FALSO	VERDADERO	VERDADERO	VERDADERO	FALSO	VERDADERO	FALSO	FALSO	12	10	10	22	24	78	Mayor Resiliencia
42	VERDADERO	VERDADERO	VERDADERO	VERDADERO	VERDADERO	VERDADERO	VERDADERO	VERDADERO	VERDADERO	VERDADERO	FALSO	VERDADERO	14	14	13	27	29	97	Menor Resiliencia
43	VERDADERO	VERDADERO	VERDADERO	VERDADERO	VERDADERO	VERDADERO	VERDADERO	VERDADERO	FALSO	FALSO	VERDADERO	VERDADERO	17	16	12	32	28	105	Mayor Resiliencia
44	VERDADERO	VERDADERO	VERDADERO	VERDADERO	VERDADERO	VERDADERO	VERDADERO	VERDADERO	FALSO	VERDADERO	VERDADERO	VERDADERO	19	15	13	29	26	102	Mayor Resiliencia
45	FALSO	VERDADERO	VERDADERO	VERDADERO	VERDADERO	VERDADERO	VERDADERO	VERDADERO	FALSO	VERDADERO	VERDADERO	VERDADERO	7	9	5	13	13	47	Menor Resiliencia
46	VERDADERO	VERDADERO	FALSO	VERDADERO	FALSO	VERDADERO	FALSO	VERDADERO	FALSO	VERDADERO	FALSO	VERDADERO	17	13	13	27	23	93	Mayor Resiliencia
47	VERDADERO	VERDADERO	FALSO	FALSO	VERDADERO	FALSO	FALSO	FALSO	FALSO	FALSO	VERDADERO	FALSO	13	15	13	25	26	92	Mayor Resiliencia
48	VERDADERO	FALSO	VERDADERO	VERDADERO	VERDADERO	VERDADERO	VERDADERO	VERDADERO	VERDADERO	VERDADERO	VERDADERO	FALSO	17	13	13	28	27	98	Mayor Resiliencia

Encuesta	Parroquia	Edad	Edad_C	Sexo	Proced	Estado	Compro	Dificulta	Tiempo	Tiempo	Frecuer	Particip	Horas	Horas_r	Comuni	Comuni	Situació	Activida	Activida	Nivel_F
51	Yanahuara	48	Entre 41 y	Femenino	Provincia	Casado	Si	Grave	1	Entre 6 me	Diariament	Alto	2	Menos de	2	Dos comur	Por sentir	0	Ninguna	Nivel Alto
52	Yanahuara	49	Mas de 51	Masculino	Provincia	Casado	Si	Grave	1	Entre 6 me	01 vez por	Medio	0	Menos de	1	Una comur	Por sentir	0	Ninguna	Nivel Bajo
53	Yanahuara	55	Mas de 51	Masculino	Provincia	Casado	Si	Leve	1	Entre 6 me	Diariament	Alto	1	Menos de	0	Ninguna de	Otros motiv	0	Ninguna	Nivel medi
54	Yanahuara	37	Entre 31 y	Femenino	Otras Regi	Soltero	Si	Sin dificultad	18	Más de 6	¿ 01 vez por	Medio	21	Más de 08	1	Una comur	Otros motiv	0	Ninguna	Nivel medi
55	Yanahuara	44	Entre 41 y	Femenino	Provincia	Casado	No	Muy Gravi	1	Entre 6 me	Diariament	Alto	0	Menos de	1	Una comur	Otros motiv	0	Ninguna	Nivel Muy
56	Tiabaya	56	Mas de 51	Femenino	Provincia	Casado	Si	Grave	12	Más de 6	¿ Diariament	Alto	1	Menos de	1	Una comur	Siento que	0	Ninguna	Nivel Bajo
57	Tiabaya	50	Entre 41 y	Femenino	Provincia	Soltero	Si	Muy Gravi	0	Menos de	01 vez por	Medio	4	Entre 4 y 8	0	Ninguna de	Siento que	0	Ninguna	Nivel Bajo
58	Tiabaya	59	Mas de 51	Femenino	Provincia	Soltero	Si	Muy Gravi	18	Más de 6	¿ 01 vez por	Medio	1	Menos de	1	Una comur	Siento que	5	Mas de 04	Nivel Alto
59	Tiabaya	50	Entre 41 y	Femenino	Provincia	Casado	No	Muy Gravi	19	Más de 6	¿ 01 vez por	Medio	10	Más de 08	1	Una comur	Otros motiv	0	Ninguna	Nivel medi
60	Tiabaya	30	Entre 18 y	Femenino	Otras prov	Casado	Si	Regular	18	Más de 6	¿ Diariament	Alto	1	Menos de	0	Ninguna de	Para super	0	Ninguna	Nivel medi
61	Tiabaya	15	Menos de	Femenino	Provincia	Soltero	Si	Regular	0	Menos de	01 vez por	Bajo	0	Menos de	0	Ninguna de	Por sentir	12	Mas de 04	Nivel medi
62	Tiabaya	15	Menos de	Femenino	Provincia	Soltero	Si	Leve	1	Entre 1 y	¿ 01 vez por	Medio	1	Menos de	0	Ninguna de	Por sentir	13	Mas de 04	Nivel Alto
63	Tiabaya	21	Entre 18 y	Femenino	Provincia	Soltero	No	Grave	1	Menos de	Diariament	Alto	1	Menos de	0	Mas de 03	Otros motiv	0	Ninguna	Nivel medi
64	Tiabaya	51	Mas de 51	Femenino	Provincia	Casado	Si	Muy Gravi	17	Más de 6	¿ 01 vez por	Medio	0	Menos de	1	Una comur	Por sentir	1	Menos de	Nivel medi
65	Tiabaya	42	Entre 41 y	Masculino	Otras Regi	Casado	Si	Grave	0	Menos de	Diariament	Alto	0	Menos de	1	Una comur	Siento que	2	De 2 a 4	Nivel Bajo
66	Tiabaya	17	Menos de	Femenino	Provincia	Soltero	No	Leve	1	Entre 6 me	Diariament	Alto	1	Menos de	1	Una comur	Para super	1	Menos de	Nivel medi
67	Tiabaya	16	Menos de	Femenino	Otras Regi	Soltero	Si	Grave	1	Entre 6 me	01 vez por	Medio	1	Menos de	2	Dos comur	Siento que	2	Menos de	Nivel Bajo
68	Tiabaya	76	Mas de 51	Femenino	Provincia	Casado	No	Sin dificultad	1	Entre 6 me	01 vez por	Medio	2	Menos de	2	Dos comur	Por sentir	1	Menos de	Nivel Alto
69	Tiabaya	65	Mas de 51	Femenino	Provincia	Casado	Si	Grave	1	Entre 6 me	01 vez por	Medio	0	Menos de	1	Una comur	Para super	0	Ninguna	Nivel medi
70	Tiabaya	60	Mas de 51	Femenino	Provincia	Casado	No	Regular	1	Entre 6 me	01 vez por	Medio	6	Entre 4 y 8	1	Una comur	Siento que	1	Menos de	Nivel Alto
71	Tiabaya	74	Mas de 51	Femenino	Provincia	Soltero	Si	Grave	65	Más de 6	¿ Diariament	Alto	18	Más de 08	1	Una comur	Para super	3	De 2 a 4	Nivel Alto
72	Tiabaya	60	Mas de 51	Femenino	Provincia	Casado	Si	Regular	20	Más de 6	¿ 01 vez por	Medio	1	Menos de	2	Dos comur	Por sentir	1	Menos de	Nivel medi
73	Tiabaya	15	Menos de	Femenino	Provincia	Soltero	Si	Regular	1	Entre 6 me	01 vez por	Medio	4	Menos de	0	Ninguna de	Para super	0	Ninguna	Nivel medi
74	Tiabaya	15	Menos de	Masculino	Provincia	Soltero	Si	Leve	1	Entre 6 me	01 vez por	Medio	4	Menos de	0	Mas de 03	Siento que	0	Ninguna	Nivel Bajo
75	Tiabaya	58	Mas de 51	Femenino	Provincia	(Viudo(a)	Si	Grave	20	Más de 6	¿ 01 vez por	Medio	1	Menos de	0	Ninguna de	Por sentir	4	De 2 a 4	Nivel medi
76	Yanahuara	26	Entre 18 y	Femenino	Provincia	Soltero	Si	Leve	15	Más de 6	¿ Diariament	Alto	5	Entre 4 y 8	0	Mas de 03	Por sentir	1	Menos de	Nivel medi
77	Yanahuara	22	Entre 18 y	Femenino	Provincia	Soltero	Si	Regular	2	Entre 1 y	¿ 01 vez por	Medio	1	Menos de	2	Dos comur	Para super	0	Mas de 04	Nivel Muy
78	Yanahuara	69	Mas de 51	Femenino	Otras Regi	Casado	Si	Leve	2	Entre 1 y	¿ 01 vez por	Medio	1	Menos de	0	Ninguna de	Siento que	2	De 2 a 4	Nivel Muy
79	Yanahuara	50	Mas de 51	Femenino	Provincia	Casado	Si	Regular	4	Entre 6 me	01 vez por	Medio	4	Entre 4 y 8	4	Mas de 03	Siento que	5	Mas de 04	Nivel Muy
80	Yanahuara	72	Mas de 51	Femenino	Provincia	Casado	Si	Regular	40	Más de 6	¿ 01 vez por	Medio	7	Entre 4 y 8	1	Una comur	Siento que	0	Ninguna	Nivel Muy
81	Yanahuara	48	Entre 41 y	Masculino	Provincia	Soltero	No	Grave	1	Menos de	01 vez al r	Bajo	1	Menos de	0	Mas de 03	Para super	0	Ninguna	Nivel Alto
82	Yanahuara	20	Entre 18 y	Femenino	Provincia	Soltero	No	Regular	1	Entre 6 me	01 vez por	Medio	1	Menos de	2	Dos comur	Otros motiv	0	Ninguna	Nivel medi
83	Yanahuara	25	Entre 18 y	Masculino	Provincia	Soltero	Si	Grave	1	Entre 6 me	01 vez por	Medio	9	Más de 08	1	Una comur	Para super	0	Ninguna	Nivel medi
84	Yanahuara	16	Menos de	Masculino	Provincia	Soltero	Si	Sin dificultad	1	Entre 6 me	01 vez por	Medio	0	Menos de	0	Ninguna de	Otros motiv	0	Ninguna	Nivel Bajo
85	Yanahuara	49	Entre 41 y	Femenino	Provincia	Casado	Si	Regular	1	Entre 6 me	01 vez por	Medio	5	Entre 4 y 8	4	Mas de 03	Otros motiv	4	De 2 a 4	Nivel Alto
86	Yanahuara	38	Entre 31 y	Femenino	Provincia	Casado	No	Grave	1	Entre 6 me	01 vez por	Medio	2	Menos de	2	Dos comur	Por sentir	0	Ninguna	Nivel medi
87	Yanahuara	39	Entre 31 y	Femenino	Otras prov	Soltero	Si	Sin dificultad	2	Entre 1 y	¿ 01 vez por	Medio	1	Menos de	0	Ninguna de	Otros motiv	0	Ninguna	Nivel medi
88	Yanahuara	21	Entre 18 y	Femenino	Provincia	Soltero	Si	Grave	2	Entre 1 y	¿ Diariament	Alto	1	Menos de	2	Dos comur	Para super	0	Ninguna	Nivel medi
89	Yanahuara	46	Entre 41 y	Femenino	Otras Regi	Casado	Si	Regular	5	Entre 03 y	01 vez por	Medio	2	Menos de	2	Dos comur	Otros motiv	2	De 2 a 4	Nivel Alto
90	Yanahuara	38	Entre 31 y	Masculino	Provincia	Soltero	Si	Leve	1	Entre 6 me	01 vez por	Medio	0	Menos de	0	Ninguna de	Otros motiv	0	Ninguna	Nivel Bajo
91	Yanahuara	23	Entre 18 y	Femenino	Provincia	Soltero	Si	Grave	1	Entre 6 me	01 vez por	Medio	1	Menos de	2	Dos comur	Otros motiv	2	Ninguna	Nivel medi
92	Yanahuara	41	Entre 41 y	Masculino	Provincia	Casado	Si	Grave	1	Entre 6 me	01 vez por	Medio	1	Menos de	4	Mas de 03	Para super	0	Ninguna	Nivel Alto
93	Yanahuara	30	Entre 18 y	Femenino	Provincia	(Viudo(a)	No	Muy Gravi	1	Entre 6 me	01 vez por	Medio	4	Entre 4 y 8	0	Ninguna de	Otros motiv	0	Ninguna	Nivel medi
94	Yanahuara	22	Entre 31 y	Femenino	Otras prov	Soltero	Si	Leve	1	Entre 6 me	01 vez por	Medio	1	Menos de	1	Una comur	Para super	2	Menos de	Nivel Bajo
95	Yanahuara	59	Mas de 51	Femenino	Otras prov	Divorciado	Si	Sin dificultad	2	Entre 1 y	¿ 01 vez al r	Bajo	2	Menos de	2	Dos comur	Por sentir	0	Ninguna	Nivel Bajo
96	Yanahuara	50	Entre 41 y	Femenino	Otras prov	Casado	Si	Grave	1	Entre 1 y	¿ 01 vez por	Bajo	4	Menos de	4	Mas de 03	Por sentir	2	De 2 a 4	Nivel medi
97	Yanahuara	72	Mas de 51	Masculino	Provincia	Casado	Si	Sin dificultad	2	Entre 1 y	¿ 01 vez por	Medio	3	Menos de	3	Dos comur	Es mi resp	0	De 2 a 4	Nivel medi
98	Yanahuara	29	Entre 18 y	Femenino	Provincia	Soltero	Si	Regular	1	Entre 6 me	01 vez al r	Bajo	2	Menos de	0	Ninguna de	Por sentir	0	Ninguna	Nivel medi
99	Yanahuara	60	Mas de 51	Femenino	Otras Regi	Casado	Si	Grave	2	Entre 1 y	¿ 01 vez por	Medio	2	Menos de	1	Una comur	Por sentir	3	De 2 a 4	Nivel medi
100	Yanahuara	68	Mas de 51	Femenino	Otras Regi	Casado	Si	Regular	1	Entre 6 me	01 vez por	Medio	1	Menos de	1	Una comur	Para super	2	De 2 a 4	Nivel medi

Encuesta	Parroquia	Edad	Edad_C	Sexo	Proced	Estado	Compro	Dificulta	Tiempo	Tiempo	Frecuer	Particip	Horas	Horas_r	Comuni	Comuni	Situació	Activida	Activida	Nivel_F
101	Yanahuara	34	Entre 31 y	Masculino	Provincia	Divorciado	Si	Muy Grave	1	Menos de	01 vez por	Medio	1	Menos de	1	Una comu	Es mi resp	0	Ninguna	Nivel Alto
102	Yanahuara	25	Entre 18 y	Femenino	Provincia	Casado	Si	Grave	1	Entre 1 y 3	01 vez al r	Medio	0	Menos de	1	Una comu	Por sentir	0	Ninguna	Nivel Bajo
103	Yanahuara	25	Entre 18 y	Femenino	Provincia	Soltero	Si	Leve	2	Entre 1 y 3	01 vez por	Medio	2	Menos de	1	Mas de 03	Para super	2	De 2 a 4	Nivel medi
104	Yanahuara	22	Entre 18 y	Femenino	Provincia	Soltero	Si	Regular	1	Entre 6 me	01 vez por	Medio	1	Menos de	3	Dos comur	Otros motiv	2	De 2 a 4	Nivel medi
105	Yanahuara	40	Entre 31 y	Femenino	Provincia	Soltero	Si	Grave	1	Entre 6 me	01 vez por	Medio	10	Más de 08	3	Tres comu	Para super	1	Menos de	Nivel medi
106	Yanahuara	48	Entre 41 y	Femenino	Provincia	Casado	Si	Grave	1	Entre 6 me	Diariament	Alto	2	Menos de	2	Dos comur	Por sentir	0	Ninguna	Nivel Alto
107	Yanahuara	49	Mas de 51	Masculino	Provincia	Casado	Si	Grave	1	Entre 6 me	01 vez por	Medio	0	Menos de	1	Una comu	Por sentir	0	Ninguna	Nivel Bajo
108	Yanahuara	55	Mas de 51	Masculino	Provincia	Casado	Si	Leve	1	Entre 6 me	Diariament	Alto	1	Menos de	0	Ninguna de	Otros motiv	0	Ninguna	Nivel medi
109	Yanahuara	37	Entre 31 y	Femenino	Otras Regi	Soltero	Si	Sin dificultad	18	Más de 6	01 vez por	Medio	21	Más de 08	1	Una comu	Otros motiv	0	Ninguna	Nivel medi
110	Yanahuara	44	Entre 41 y	Femenino	Provincia	Casado	No	Muy Grave	1	Entre 6 me	Diariament	Alto	0	Menos de	1	Una comu	Otros motiv	0	Ninguna	Nivel Muy
111	Tiabaya	56	Mas de 51	Femenino	Provincia	Casado	Si	Grave	12	Más de 6	Diariament	Alto	1	Menos de	1	Una comu	Siento que	0	Ninguna	Nivel Bajo
112	Tiabaya	50	Entre 41 y	Femenino	Provincia	Soltero	Si	Muy Grave	0	Menos de	01 vez por	Medio	4	Entre 4 y 8	0	Ninguna de	Siento que	0	Ninguna	Nivel Bajo
113	Tiabaya	59	Mas de 51	Femenino	Provincia	Soltero	Si	Muy Grave	18	Más de 6	01 vez por	Medio	1	Menos de	1	Una comu	Siento que	5	Mas de 04	Nivel Alto
114	Tiabaya	50	Entre 41 y	Femenino	Provincia	Casado	No	Muy Grave	19	Más de 6	01 vez por	Medio	10	Más de 08	1	Una comu	Otros motiv	0	Ninguna	Nivel medi
115	Tiabaya	30	Entre 18 y	Femenino	Otras prov	Casado	Si	Regular	18	Más de 6	Diariament	Alto	1	Menos de	0	Ninguna de	Para super	0	Ninguna	Nivel medi
116	Tiabaya	15	Menos de	Femenino	Provincia	Soltero	Si	Regular	0	Menos de	01 vez por	Bajo	0	Menos de	0	Ninguna de	Por sentir	12	Mas de 04	Nivel medi
117	Tiabaya	15	Menos de	Femenino	Provincia	Soltero	Si	Leve	1	Entre 1 y 3	01 vez por	Medio	1	Menos de	0	Ninguna de	Por sentir	13	Mas de 04	Nivel Alto
118	Tiabaya	21	Entre 18 y	Femenino	Provincia	Soltero	No	Grave	1	Menos de	Diariament	Alto	1	Menos de	0	Mas de 03	Otros motiv	0	Ninguna	Nivel medi
119	Tiabaya	51	Mas de 51	Femenino	Provincia	Casado	Si	Muy Grave	17	Más de 6	01 vez por	Medio	0	Menos de	1	Una comu	Por sentir	1	Menos de	Nivel medi
120	Tiabaya	42	Entre 41 y	Masculino	Otras Regi	Casado	Si	Grave	0	Menos de	Diariament	Alto	0	Menos de	1	Una comu	Siento que	2	De 2 a 4	Nivel Bajo
121	Tiabaya	17	Menos de	Femenino	Provincia	Soltero	No	Leve	1	Entre 6 me	Diariament	Alto	1	Menos de	1	Una comu	Para super	1	Menos de	Nivel medi
122	Tiabaya	16	Menos de	Femenino	Otras Regi	Soltero	Si	Grave	1	Entre 6 me	01 vez por	Medio	1	Menos de	2	Dos comur	Siento que	2	Menos de	Nivel Bajo
123	Tiabaya	76	Mas de 51	Femenino	Provincia	Casado	No	Sin dificultad	1	Entre 6 me	01 vez por	Medio	2	Menos de	2	Dos comur	Por sentir	1	Menos de	Nivel Alto
124	Tiabaya	65	Mas de 51	Femenino	Provincia	Casado	Si	Grave	1	Entre 6 me	01 vez por	Medio	0	Menos de	1	Una comu	Para super	0	Ninguna	Nivel medi
125	Tiabaya	60	Mas de 51	Femenino	Provincia	Casado	No	Regular	1	Entre 6 me	01 vez por	Medio	6	Entre 4 y 8	1	Una comu	Siento que	1	Menos de	Nivel Alto
126	Tiabaya	74	Mas de 51	Femenino	Provincia	Soltero	Si	Grave	65	Más de 6	Diariament	Alto	18	Más de 08	1	Una comu	Para super	3	De 2 a 4	Nivel Alto
127	Tiabaya	60	Mas de 51	Femenino	Provincia	Casado	Si	Regular	20	Más de 6	01 vez por	Medio	1	Menos de	2	Dos comur	Por sentir	1	Menos de	Nivel medi
128	Tiabaya	15	Menos de	Femenino	Provincia	Soltero	Si	Regular	1	Entre 6 me	01 vez por	Medio	4	Menos de	0	Ninguna de	Para super	0	Ninguna	Nivel medi
129	Tiabaya	15	Menos de	Masculino	Provincia	Soltero	Si	Leve	1	Entre 6 me	01 vez por	Medio	4	Menos de	0	Mas de 03	Siento que	0	Ninguna	Nivel Bajo
130	Tiabaya	58	Mas de 51	Femenino	Provincia	Viudo(a)	Si	Grave	20	Más de 6	01 vez por	Medio	1	Menos de	0	Ninguna de	Por sentir	4	De 2 a 4	Nivel medi
131	Yanahuara	26	Entre 18 y	Femenino	Provincia	Soltero	Si	Leve	15	Más de 6	Diariament	Alto	5	Entre 4 y 8	0	Mas de 03	Por sentir	1	Menos de	Nivel medi
132	Yanahuara	22	Entre 18 y	Femenino	Provincia	Soltero	Si	Regular	2	Entre 1 y 3	01 vez por	Medio	1	Menos de	2	Dos comur	Para super	0	Mas de 04	Nivel Muy
133	Yanahuara	69	Mas de 51	Femenino	Otras Regi	Casado	Si	Leve	2	Entre 1 y 3	01 vez por	Medio	1	Menos de	0	Ninguna de	Siento que	2	De 2 a 4	Nivel Muy
134	Yanahuara	50	Mas de 51	Femenino	Provincia	Casado	Si	Regular	4	Entre 6 me	01 vez por	Medio	4	Entre 4 y 8	4	Mas de 03	Siento que	5	Mas de 04	Nivel Muy
135	Yanahuara	72	Mas de 51	Femenino	Provincia	Casado	Si	Regular	40	Más de 6	01 vez por	Medio	7	Entre 4 y 8	1	Una comu	Siento que	0	Ninguna	Nivel Muy
136	Yanahuara	48	Entre 41 y	Masculino	Provincia	Soltero	No	Grave	1	Menos de	01 vez al r	Bajo	1	Menos de	0	Mas de 03	Para super	0	Ninguna	Nivel Alto
137	Yanahuara	20	Entre 18 y	Femenino	Provincia	Soltero	No	Regular	1	Entre 6 me	01 vez por	Medio	1	Menos de	2	Dos comur	Otros motiv	0	Ninguna	Nivel medi
138	Yanahuara	25	Entre 18 y	Masculino	Provincia	Soltero	Si	Grave	1	Entre 6 me	01 vez por	Medio	9	Más de 08	1	Una comu	Para super	0	Ninguna	Nivel medi
139	Yanahuara	16	Menos de	Masculino	Provincia	Soltero	Si	Sin dificultad	1	Entre 6 me	01 vez por	Medio	0	Menos de	0	Ninguna de	Otros motiv	0	Ninguna	Nivel Bajo
140	Yanahuara	49	Entre 41 y	Femenino	Provincia	Casado	Si	Regular	1	Entre 6 me	01 vez por	Medio	5	Entre 4 y 8	4	Mas de 03	Otros motiv	4	De 2 a 4	Nivel Alto
141	Yanahuara	38	Entre 31 y	Femenino	Provincia	Casado	No	Grave	1	Entre 6 me	01 vez por	Medio	2	Menos de	2	Dos comur	Por sentir	0	Ninguna	Nivel medi
142	Yanahuara	39	Entre 31 y	Femenino	Otras prov	Soltero	Si	Sin dificultad	2	Entre 1 y 3	01 vez por	Medio	1	Menos de	0	Ninguna de	Otros motiv	0	Ninguna	Nivel medi
143	Yanahuara	21	Entre 18 y	Femenino	Provincia	Soltero	Si	Grave	2	Entre 1 y 3	Diariament	Alto	1	Menos de	2	Dos comur	Para super	0	Ninguna	Nivel medi
144	Yanahuara	46	Entre 41 y	Femenino	Otras Regi	Casado	Si	Regular	5	Entre 03 y	01 vez por	Medio	2	Menos de	2	Dos comur	Otros motiv	2	De 2 a 4	Nivel Alto
145	Yanahuara	38	Entre 31 y	Masculino	Provincia	Soltero	Si	Leve	1	Entre 6 me	01 vez por	Medio	0	Menos de	0	Ninguna de	Otros motiv	0	Ninguna	Nivel Bajo
146	Yanahuara	23	Entre 18 y	Femenino	Provincia	Soltero	Si	Grave	1	Entre 6 me	01 vez por	Medio	1	Menos de	2	Dos comur	Otros motiv	2	Ninguna	Nivel medi
147	Yanahuara	41	Entre 41 y	Masculino	Provincia	Casado	Si	Grave	1	Entre 6 me	01 vez por	Medio	1	Menos de	4	Mas de 03	Para super	0	Ninguna	Nivel Alto
148	Yanahuara	30	Entre 18 y	Femenino	Provincia	Viudo(a)	No	Muy Grave	1	Entre 6 me	01 vez por	Medio	4	Entre 4 y 8	0	Ninguna de	Otros motiv	0	Ninguna	Nivel medi

