

Universidad Católica de Santa María
Facultad de Odontología
Escuela Profesional de Odontología



**FRECUENCIA DE LOS TIPOS DE TRATAMIENTOS ODONTOLÓGICOS EN
CONSULTORIOS DE ODONTOLOGÍA DE LOS DISTRITOS DE JACOBO
HUNTER Y SOCABAYA DE LA CIUDAD DE AREQUIPA 2018**

Tesis presentada por el Bachiller
Cahui Quispe, Dayan Reynaldo
para optar el Título Profesional de
Cirujano Dentista

Asesor:

Dr. Tejada Tejada, Renán

Arequipa-Perú
2019

UNIVERSIDAD CATOLICA DE SANTA MARIA
URB. SAN JOSE S/N - UMACOLLO

MGTER LUIS ARENAS VELEZ

BOLETA DE DICTAMEN DE BORRADOR DE TESIS Nro 127

Vista la solicitud que presenta don (ña **DAYAN REYNALDO CAHUI QUISPE** sobre el dictamen de la Tesis titulada **PREVALENCIA DE TRATAMIENTOS ODONTOLÓGICOS POR ESPECIALIDADES EN CONSULTORIOS DE ODONTOLOGIA GENERAL EN LOS DISTRITOS DE HUNTER Y SOCABAYA DE LA CIUDAD DE AREQUIPA 2018**", y en concordancia con la Ley Universitaria 30220, y el Art. 13 del Reglamento de Grados y Títulos de la Facultad de Odontología, se nombra el JURADO DICTAMINADOR para que en el lapso de ocho a diez días, se sirvan evaluar el dictamen correspondiente

MGTER LUIS ARENAS VELEZ
CD PAUL BERNAL RIQUELME
DR IVO PALOMINO VALVERDE

Arequipa, 06 DE DICIEMBRE del 2018

UNIVERSIDAD CATOLICA DE SANTA MARÍA

DR. HERBERT GALLEGOS VARGAS
Decano de la Facultad de Odontología

INFORME

Habiendo realizado las correcciones
y/o modificaciones propuestas al presente
"Borrador", este "Trabajo de investigación"
queda expedito y tiene mi consentimiento
para su presentación y/o defensa

ATTE

03/10/2019

Arequipa, 2018, Enero, 02.

UNIVERSIDAD CATOLICA DE SANTA MARIA
URB. SAN JOSE S/N - UMACOLLO

CD PAUL BERNAL RIQUELME

BOLETA DE DICTAMEN DE BORRADOR DE TESIS Nro 127

Vista la solicitud que presenta don (ña **DAYAN REYNALDO CAHUI QUISPE** sobre el dictamen de la Tesis titulada **PREVALENCIA DE TRATAMIENTOS ODONTOLÓGICOS POR ESPECIALIDADES EN CONSULTORIOS DE ODONTOLOGIA GENERAL EN LOS DISTRITOS DE HUNTER Y SOCABAYA DE LA CIUDAD DE AREQUIPA 2018**". y en concordancia con la Ley Universitaria 30220, y el Art. 13 del Reglamento de Grados y Títulos de la Facultad de Odontología, se nombra el JURADO DICTAMINADOR para que en el lapso de ocho a diez días, se sirvan evaluar el dictamen correspondiente

MGTER LUIS ARENAS VELEZ
CD PAUL BERNAL RIQUELME
DR IVO PALOMINO VALVERDE

Arequipa, 06 DE DICIEMBRE del 2018

UNIVERSIDAD CATOLICA DE SANTA MARÍA

DR. HERBERT CALLEGOS VARGAS
Decano de la Facultad de Odontología

INFORME

Señor decano:

Habiendo revisado el presente borrador de tesis y habiendo el alumno realizado las observaciones planteadas, autorizo para que se cubra con el trámite de sustentación

Arequipa, 2018 diciembre 21



UNIVERSIDAD CATOLICA DE SANTA MARIA
URB. SAN JOSE S/N - UMACOLLO

DR IVO PALOMINO VALVERDE

BOLETA DE DICTAMEN DE BORRADOR DE TESIS Nro 127

Vista la solicitud que presenta don (ña **DAYAN REYNALDO CAHUI QUISPE** sobre el dictamen de la Tesis titulada **PREVALENCIA DE TRATAMIENTOS ODONTOLÓGICOS POR ESPECIALIDADES EN CONSULTORIOS DE ODONTOLOGIA GENERAL EN LOS DISTRITOS DE HUNTER Y SOCABAYA DE LA CIUDAD DE AREQUIPA 2018**". y en concordancia con la Ley Universitaria 30220, y el Art. 13 del Reglamento de Grados y Títulos de la Facultad de Odontología, se nombra el JURADO DICTAMINADOR para que en el lapso de ocho a diez días, se sirvan evaluar el dictamen correspondiente

MGTER LUIS ARENAS VELEZ
CD PAUL BERNAL RIQUELME
CD IVO PALOMINO VALVERDE

Arequipa, 06 DE DICIEMBRE del 2018

UNIVERSIDAD CATOLICA DE SANTA MARÍA

DR. HERBERT GALLEGOS VARGAS
Decano de la Facultad de Odontología

INFORME

Se Decano de la Facultad Católica de Santa María haber sido reunido el propósito de ser se reunido:

→ Mejorar conclusiones
→ Mejores redacción introducción, Objetivo, Reducir
Para tener, como pre página 10/12/18

Discusión

Ya habiendo subornado y reunido el borrador
para se da por o sea sustantiva

21/12/18

Arequipa, 2018 21/12/18

CD PAUL BERNAL RIQUELME

DEDICATORIA

El presente estudio lo dedico en primer lugar a mi padre Dios, agradecerle por haberme regalado a la mejor familia, gracias.

Agradecerte a ti mamá Sonia, por apoyarme en mis estudios, por estar ahí en las malas y en las buenas, por haberme dado los mejores años de tu vida, a pesar que nos separamos, ya son quince años que no es lo mismo estar sin ti, pero déjame decirte que no parare hasta ser un buen profesional. Por estas y muchas más razones, gracias mamá.

Agradecerte a ti papá Juan, por enseñarme hacer una persona humilde, sencillo, por apoyarme en mis estudios, por aconsejarme, por ser un padre bueno, a quien en lo profesional aún no supero, espero lograrlo y así te sientas orgulloso de mí.

Hermana Angie Maciel gracias por enseñarme hacer una buena persona, y perdóname por no estar a tu lado en los mejores momentos de tu vida.

Gracias abuelitos por sus consejos y también agradezco a todas las personas que conocí durante mi vida, los llevaré siempre en mi mente y mi corazón, y nunca olvidare sus enseñanzas y apoyo incondicional.

Por último y no menos importante, agradecer a mis maestros de la odontología quienes me inculcaron, enseñaron lo hermoso de esta profesión llamada Odontología.

INTRODUCCIÓN

La profesión odontológica cuenta en nuestro país con once especialidades, así lo determina la ley N° 27878, la cual determina que las especialidades las dan las universidades.

Es importante determinar la frecuencia de los tipos de tratamientos odontológicos debido a que presenta una relevancia a nivel global, nacional y local por que permitirá averiguar cuáles son los tratamientos dentales que asumen una mayor frecuencia en la población.

Siendo así, la presente investigación también contribuirá a las futuras generaciones, en el conocimiento de la morbilidad bucal que presentan los pobladores de Jacobo Hunter y Socabaya, sino que también tendrán pruebas estadísticas actuales sobre el presente tema para futuras investigaciones, dejando así antecedentes en la segunda ciudad más importante del Perú.

A nivel personal tuve la curiosidad de saber la realidad de los tratamientos dentales, conocer principalmente la frecuencia, es decir si predomina una restauración con resina o una prótesis parcial removible. Y como futuro profesional de la salud bucal, me gustaría tratar la patología que tenga una mayor frecuencia de tratamiento.


El presente estudio permitirá conocer los tipos de tratamientos dentales que tienen mayor demanda, conocer la diferencia socio económico y saber el número de consultorios habilitados, en los distritos de J. Hunter y Socabaya.

Para el desarrollo de la misma se consultó libros de odontología, artículos y encuestas que luego se realizaron a los cirujanos dentistas de los consultorios odontológicos de los distritos de Hunter y Socabaya; en las encuestas se dio énfasis al número de tratamientos que realizan durante el mes.

Los cuestionarios realizados, son de fácil comprensión teniendo, preguntas y alternativas sencillas para sus respuestas que fueron dadas por los profesionales de la salud bucal a los cuales se les realizo las encuestas.

En lo profesional como futuro CIRUJANO DENTISTA, la investigación me ayuda a conocer un poco más el día a día de los cirujanos dentistas, también me ayudo a conocer el trato a sus pacientes, esto me permitirá absorber lo mejor de cada uno de los cirujanos dentistas para poder ser un buen profesional.

Con la investigación también espero aprender mucho desde la presentación, trato del cirujano dentista hacia su paciente, ya que todo esto me ayudara a humanizar mi conducta como futuro profesional de la salud bucal.



RESUMEN

El presente trabajo de grado es la realización de dos estudios, cuyos propósitos de las investigaciones fue determinar la prevalencia de los tipos de tratamientos odontológicos en los distritos de J. Hunter y Socabaya de la ciudad de Arequipa 2018.

Aplicándose el diseño no experimental, cuyo tipo de estudio fue realizado por la técnica de recolección de datos es decir se realizó encuestas hechas a los cirujanos dentista de los distritos de J. Hunter y Socabaya.

Se utilizaron como instrumentos cuestionarios, que fueron realizados por mi persona y entregados a los cirujanos dentistas de los diversos consultorios de odontología en los distritos de Hunter y Socabaya agrupándolos en dos grupos respectivamente.

El número de consultorios que se encuestaron, fueron 49 en ambos distritos, esto se debe a que solamente, 49 consultorios tienen permiso de licencia de funcionamiento distrital.

Por los tanto se concluye que la frecuencia de los tipos de tratamientos odontológicos más requeridos o con mayor demanda son las siguientes, en primer lugar, las resinas, en segundo lugar, las coronas y por ultimo las profilaxis dentales, y muy por el contrario sucede en los tratamientos de restauraciones con amalgama o el índice de higiene oral que son rescindidos.

Palabras Clave: Prevalencia, Odontológico, tipos de tratamiento, Rescindidos.

ABSTRACT

The present work of degree is the accomplishment of two studies, whose purposes of the investigations were to determine the prevalence of the types of dental treatments in the districts of J. Hunter and Socabaya of the city of Arequipa 2018.

Applying the non-experimental design, whose type of study was carried out by the technique of data collection, that is to say, surveys were made to the dentist surgeons of the districts of J. Hunter and Socabaya.

Questionnaires were used as instruments, which were made by me and delivered to the dental surgeons of the various dental offices in the districts of Hunter and Socabaya, grouping them into two groups, respectively.

The number of offices that were surveyed, were 49 in both districts, this is due to the fact that only 49 offices have permission to operate district license.

Therefore, it is concluded that the frequency of the types of dental treatments most required or with greater demand are the following, first the resins, second crowns and finally the dental prophylaxis, and very much the opposite happens in the treatments of amalgam restorations or the oral hygiene index that are rescinded.

Key words: Prevalence, Dental, types of treatment, Rescinded

ÍNDICE

INTRODUCCION	vii
RESUMEN	ix
ABSTRACT.....	x
CAPITULO I PLANTEAMIENTO TEORICO	1
1. PROBLEMA DE INVESTIGACIÓN	2
1.1. Determinación del problema	2
1.2. Enunciado	2
1.3. Descripción del problema.....	3
1.3.1. Área del conocimiento.....	3
1.3.2. Análisis de variables	3
1.3.3. Interrogantes Básicas.	4
1.3.4. Taxonomía de la Investigación.....	4
1.4. Justificación del problema	5
2. OBJETIVOS	6
3. MARCO TEORICO.....	7
3.1. Conceptos Básicos.....	7
3.1.1. Odontología Preventiva.....	7
3.1.2. Cariología y Endodoncia.	7
3.1.3. Periodoncia.	9
3.1.4. Prótesis Dental Removible.....	10
3.1.5. Prótesis fija.....	11
3.1.6. Cirugía Bucal.....	13
3.1.7. Odontología estética.	14
3.1.8. Odontopediatria.....	15
3.2. Antecedentes Investigativos.....	16

CAPITULO II PLANTEAMIENTO OPERACIONAL	20
1. TÉCNICAS, INSTRUMENTOS Y MATERIALES DE VERIFICACIÓN	21
1.1. Técnica.....	21
1.2. Instrumento.....	21
1.3. Materiales.....	22
2. CAMPO DE VERIFICACIÓN.....	22
2.1. Ubicación espacial	22
2.2. Ubicación Temporal	22
2.3. Unidades de Estudio.....	22
3. ESTRATEGIAS DE RECOLECCIÓN DE DATOS.....	23
3.1. Organización	23
3.2. Recursos	24
4. ESTRATEGIA PARA MANEJAR LOS RESULTADOS.....	24
4.1. Plan de procedimiento	24
4.2. Plan de análisis de datos	25
 CAPITULO III RESULTADOS	26
PROCESAMIENTO Y ANÁLISIS DE DATOS	27
DISCUSIÓN	¡Error! Marcador no definido.
 CONCLUSIONES	70
RECOMENDACIONES	72
 REFERENCIA BIBLIOGRAFIA	73
 ANEXOS	77
ANEXO N° 1 MODELO DEL INSTRUMENTO	78
ANEXO N° 2 PROMEDIO DE TRATAMIENTOS JACOBO HUNTER.....	81
ANEXO N° 3 PROMEDIO DE TRATAMIENTOS SOCABAYA.....	107
ANEXO N° 4 MATRIZ DE DATOS	132
ANEXO N° 5 SOLICITUDES.....	¡Error! Marcador no definido.
ANEXO N° 6 FOTOGRAFIAS	¡Error! Marcador no definido.

ÍNDICE DE TABLAS

TABLA N° 1	DISTRIBUCION DE LOS TIPOS DE TRATAMIENTOS ODONTOLOGICOS EN O. PREVENTIVA EN LOS CONSULTORIOS DE HUNTER Y SOCABAYA.....	27
TABLA N° 2	DISTRIBUCION DE LOS TIPOS DE TRATAMIENTOS ODONTOLOGICOS EN CARIOLOGIA Y ENDODONCIA EN LOS CONSULTORIOS DE J. HUNTER Y SOCABAYA.....	32
TABLA N° 3	DISTRIBUCION DE LOS TIPOS DE TRATAMIENTOS ODONTOLOGICOS EN CARIOLOGIA Y ENDODONCIA EN LOS CONSULTORIOS DE J.HUNTER Y SOCABAYA.....	35
TABLA N° 4	DISTRIBUCION DE LOS TIPOS DE TRATAMIENTOS ODONTOLOGICOS EN CARIOLOGIA Y ENDODONCIA EN LOS CONSULTORIOS DE J. HUNTER Y SOCABAYA.....	38
TABLA N° 5	DISTRIBUCION DE LOS TIPOS DE TRATAMIENTOS ODONTOLOGICOS EN PERIODONCIA EN LOS CONSULTORIOS DE J.HUNTER Y SOCABAYA.....	41
TABLA N° 6	DISTRIBUCION DE LOS TIPOS DE TRATAMIENTOS ODONTOLOGICOS EN PERIODONCIA EN LOS CONSULTORIOS DE HUNTER Y SOCABAYA.....	44
TABLA N° 7	DISTRIBUCION DE LOS TIPOS DE TRATAMIENTOS ODONTOLOGICOS EN PROTESIS DENTAL REMOVIBLE EN LOS CONSULTORIOS DE J.HUNTER Y SOCABAYA.....	46
TABLA N° 8	DISTRIBUCION DE LOS TIPOS DE TRATAMIENTOS ODONTOLOGICOS EN PROTESIS DENTAL REMOVIBLE EN LOS CONSULTORIOS DE J. HUNTER Y SOCABAYA.....	48
TABLA N° 9	DISTRIBUCION DE LOS TIPOS DE TRATAMIENTOS ODONTOLOGICOS EN PROTESIS DENTAL FIJA EN LOS CONSULTORIOS DE HUNTER Y SOCABAYA.....	50
TABLA N° 10	DISTRIBUCION DE LOS TIPOS DE TRATAMIENTOS ODONTOLOGICOS EN PROTESIS DENTAL FIJA EN LOS CONSULTORIOS DE HUNTER Y SOCABAYA.....	53
TABLA N° 11	DISTRIBUCION DE LOS TIPOS DE TRATAMIENTOS ODONTOLOGICOS EN CIRUGIA BUCAL EN LOS CONSULTORIOS DE HUNTER Y SOCABAYA.....	56
TABLA N° 12	DISTRIBUCION DE LOS TIPOS DE TRATAMIENTOS ODONTOLOGICOS EN CIRUGIA BUCAL EN LOS CONSULTORIOS DE HUNTER Y SOCABAYA.....	58

TABLA N° 13	DISTRIBUCION DE LOS TIPOS DE TRATAMIENTOS ODONTOLOGICOS EN ODONTOLOGIA ESTETICA EN LOS CONSULTORIOS DE HUNTER Y SOCABAYA.....	60
TABLA N° 14	DISTRIBUCION DE LOS TIPOS DE TRATAMIENTOS ODONTOLOGICOS EN ODONTOPEDIATRIA LOS CONSULTORIOS DE HUNTER Y SOCABAYA.....	63
TABLA N° 15	DISTRIBUCION DE LOS TIPOS DE TRATAMIENTOS ODONTOLOGICOS EN ODONTOPEDIATRIA LOS CONSULTORIOS DE HUNTER Y SOCABAYA.....	65
TABLA N° 16	DISTRIBUCION DE LOS TIPOS DE TRATAMIENTOS ODONTOLOGICOS EN ODONTOPEDIATRIA LOS CONSULTORIOS DE J.HUNTER Y SOCABAYA	68



ÍNDICE DE GRÁFICO

GRÁFICO N° 1	DISTRIBUCION DE LOS TIPOS DE TRATAMIENTOS ODONTOLOGICOS EN ODONTOLOGIA PREVENTIVA EN LOS CONSULTORIOS DE J. HUNTER Y SOCABAYA.....	30
GRÁFICO N° 2	DISTRIBUCION DE LOS TIPOS DE TRATAMIENTOS ODONTOLOGICOS EN ODONTOLOGIA PREVENTIVA EN LOS CONSULTORIOS DE J. HUNTER Y SOABAYA	31
GRÁFICO N° 3	DISTRIBUCION DE LOS TIPOS DE TRATAMIENTOS ODONTOLOGICOS EN CARIOLOGIA Y ENDODONCIA EN LOS CONSULTORIOS DE J.HUNTER Y SOCABAYA.....	34
GRÁFICO N° 4	DISTRIBUCION DE LOS TIPOS DE TRATAMIENTOS ODONTOLOGICOS EN CARIOLOGIA Y ENDODONCIA EN LOS CONSULTORIOS DE J.HUNTER Y SOCABAYA.....	37
GRÁFICO N° 5	DISTRIBUCION DE LOS TIPOS DE TRATAMIENTOS ODONTOLOGICOS EN CARIOLOGIA Y ENDODONCIA EN LOS CONSULTORIOS DE J.HUNTER Y SOCABAYA.....	40
GRÁFICO N° 6	DISTRIBUCION DE LOS TIPOS DE TRATAMIENTOS DE PERIODONCIA EN LOS CONSULTORIOS DE J. HUNTER Y SOCABAYA	43
GRÁFICO N° 7	DISTRIBUCION DE LOS TIPOS DE TRATAMIENTOS ODONTOLOGICOS EN PERIODONCIA EN LOS CONSULTORIOS DE HUNTER Y SOCABAYA	45
GRÁFICO N° 8	DISTRIBUCION DE LOS TIPOS DE TRATAMIENTOS ODONTOLOGICOS EN PROTESIS DENTAL REMOVIBLE EN LOS CONSULTORIOS DE J.HUNTER Y SOCABAYA.....	47
GRÁFICO N° 9	DISTRIBUCION DE LOS TIPOS DE TRATAMIENTOS ODONTOLOGICOS EN PROTESIS DENTAL REMOVIBLE EN LOS CONSULTORIOS DE HUNTER Y SOCABAYA	49
GRÁFICO N° 10	DISTRIBUCION DE LOS TIPOS DE TRATAMIENTOS ODONTOLOGICOS EN PROTESIS DENTAL FIJA EN LOS CONSULTORIOS DE HUNTER Y SOCABAYA	52
GRÁFICO N° 11	DISTRIBUCION DE LOS TIPOS DE TRATAMIENTOS ODONTOLOGICOS EN PROTESIS DENTAL FIJA EN LOS CONSULTORIOS DE J.HUNTER Y SOCABAYA.....	55
GRÁFICO N° 12	DISTRIBUCION DE LOS TIPOS DE TRATAMIENTOS ODONTOLOGICOS EN CIRUGIA BUCAL EN LOS CONSULTORIOS DE HUNTER Y SOCABAYA	57
GRÁFICO N° 13	DISTRIBUCION DE LOS TIPOS DE TRATAMIENTOS ODONTOLOGICOS EN CIRUGIA BUCAL EN LOS CONSULTORIOS DE HUNTER Y SOCABAYA	59

GRÁFICO N° 14	DISTRIBUCION DE LOS TIPOS DE TRATAMIENTOS ODONTOLOGICOS EN ODONTOLOGIA ESTETICA EN LOS CONSULTORIOS DE HUNTER Y SOCABAYA	62
GRÁFICO N° 15	DISTRIBUCION DE LOS TIPOS DE TRATAMIENTOS ODONTOLOGICOS EN ODONTOPEDIATRIA LOS CONSULTORIOS DE HUNTER Y SOCABAYA	64
GRÁFICO N° 16	DISTRIBUCION DE LOS TIPOS DE TRATAMIENTOS ODONTOLOGICOS EN ODONTOPEDIATRIA LOS CONSULTORIOS DE HUNTER Y SOCABAYA	67
GRÁFICO N° 17	DISTRIBUCION DE LOS TIPOS DE TRATAMIENTOS ODONTOLOGICOS EN ODONTOPEDIATRIA LOS CONSULTORIOS DE J.HUNTER Y SOCABAYA.....	69





CAPITULO I
PLANTEAMIENTO TEORICO

I. PLANTEAMIENTO TEÓRICO

1. PROBLEMA DE INVESTIGACIÓN

1.1. Determinación del problema

Desde que fui estudiante de la facultad de odontología e ingrese a la clínica odontológica de la Universidad Católica de Santa María de Arequipa, me llamo la atención la cantidad de tratamientos que se realizaban y estos eran ascendiendo, esto me permitió realizar un estudio en los distritos de J. Hunter y Socabaya lugares donde crecí.

Ahora ya bachiller en odontología y con el deseo de obtener el título profesional, quiero conocer la frecuencia de los tipos de tratamientos odontológicos de los pacientes que acuden a dichos consultorios, ya que estos cuentan con información registrada de pacientes atendidos a través de sus historias clínicas, y no habiéndose efectuado estudios de investigación hasta la fecha en esta población es necesario gestionar dicha información a fin de conocer las necesidades de los tratamientos y la realidad del estado de salud bucal de los pacientes atendidos en nuestro medio con un enfoque científico.

La presente investigación tiene como objetivo brindar información actualizada sobre la frecuencia de los tipos de tratamientos odontológicos en consultorios de odontología en los distritos de J. Hunter y Socabaya.

Y también podremos determinar la cantidad de morbilidad dental tratadas por los odontólogos en los distritos ya mencionados a la población de Arequipa, realizando un estudio de mercado y dando a conocer los tratamientos de mayor prevalencia.

1.2. Enunciado

FRECUENCIA DE LOS TIPOS DE TRATAMIENTOS ODONTOLOGICOS EN CONSULTORIOS DE ODONTOLOGIA DE LOS DISTRITOS DE JACOBO HUNTER Y SOCABAYA DE LA CIUDAD DE AREQUIPA 2018

1.3. Descripción del problema.

1.3.1. Área del conocimiento

- a) **Área general** : Ciencias de la salud
 b) **Área específica** : Odontología
 c) **Especialidad** : Administración Odontológica
 d) **Línea o tópico** : Mercadotecnia.

1.3.2. Análisis de variables

TIPO DE VARIABLE	VARIABLE	INDICADORES	SUBINDICADORES
INDEPENDIENTE	Tipos de tratamientos Odontológicos	Odontología Preventiva	<ul style="list-style-type: none"> • Sellantes Dentales. • Fluorización Dental en barniz. • Fluorización Dental en gel. • Índice de higiene Oral.
		Cariología y Endodoncia	<ul style="list-style-type: none"> • Restauraciones con resina. • restauraciones con Amalgamas. • Incrustación Inlay. • Incrustaciones Onlay. • Incrustaciones Overlay. • Endodoncia anterior. • Endodoncia posterior.
		Periodoncia	<ul style="list-style-type: none"> • Curetaje de Bolsa • Alargamiento de corona • Gingivectomia • Destartraje profilaxis
		Prótesis Dental Removible	<ul style="list-style-type: none"> • Prótesis Dental total • Prótesis Dental parcial Removible
		Prótesis Dental Fija	<ul style="list-style-type: none"> • Coronas Dentales. • Puentes Dentales. • Perno Colado. • Perno tapa. • Perno fibra de vidrio.
		Cirugía Bucal	<ul style="list-style-type: none"> • Extracción Dentaria permanente • Extracción Dentaria de Tercer Molar
		Odontología Estética	<ul style="list-style-type: none"> • Carillas Dentales • Blanqueamiento Dental clínico.
		Odontopediatria	<ul style="list-style-type: none"> • Restauraciones Deciduas • Pulpotomia • Pulpectomia • Extracciones Deciduas

Fuente: Elaboración propia.

1.3.3. Interrogantes Básicas.

- a) ¿Cuál es la prevalencia de los tipos de tratamientos de Odontología preventiva en los consultorios de J.Hunter y Socabaya de la ciudad de Arequipa 2018?
- b) ¿Cuál es la prevalencia de los tipos de tratamientos de Cariología y Endodoncia en los consultorios de J.Hunter y Socabaya de la ciudad de Arequipa 2018?
- c) ¿Cuál es la prevalencia de los tipos de tratamientos de Periodoncia en los consultorios de J.Hunter y Socabaya de la ciudad de Arequipa 2018?
- d) ¿Cuál es la prevalencia de los tipos de tratamientos de prótesis dental removible en los consultorios de J.Hunter y Socabaya de la ciudad de Arequipa 2018?
- e) ¿Cuál es la prevalencia de los tipos de tratamientos de prótesis dental fija en los consultorios de J.Hunter y Socabaya de la ciudad de Arequipa 2018?
- f) ¿Cuál es la prevalencia de los tipos de tratamientos de cirugía bucal en los consultorios de J.Hunter y Socabaya de la ciudad de Arequipa 2018?
- g) ¿Cuál es la prevalencia de los tipos de tratamientos de odontología estética en los consultorios de J.Hunter y Socabaya de la ciudad de Arequipa 2018?
- h) ¿Cuál es la prevalencia de los tipos de tratamientos de Odontopediatria en los consultorios de J.Hunter y Socabaya de la ciudad de Arequipa 2018?

1.3.4. Taxonomía de la Investigación.

Abordaje	TIPO DE ESTUDIO					Diseño	Nivel
	Por la técnica de recolección	Por el tipo de dato	Por el número de mediciones de las variables	Por el número de variables	Por el ámbito de Investigación		
Cuantitativo	Encuesta	Retrospectivo	Transversal	Univariable	Documental	No-experimental.	Descriptivo-comparativo.

1.4. Justificación del problema

La presente investigación es justificada por las siguientes razones:

Relevancia.

Esta investigación tiene relevancia porque permite conocer la frecuencia de los tipos de tratamientos odontológicos asimismo poder diseñar e implementar las medidas adecuadas para un buen control de la salud bucal de la población en los distritos de J.Hunter y Socabaya de la ciudad de Arequipa.

Práctica.

Este estudio se justifica porque da a conocer el tipo de tratamientos odontológicos atendidos en los consultorios odontológicos de los distritos de J.Hunter y Socabaya.

Teórico.

El aporte a la ciencia se centra en que se identificará el diagnóstico, lesión y tratamientos odontológicos más frecuente en los consultorios odontológicos de la ciudad de Arequipa.

Mis razones personales.

Este estudio tiene como objetivo no solo saber la frecuencia del tipo de tratamientos en estos distritos, sino que también me permitirá conocer la morbilidad de la población.

El sector salud de Arequipa también será beneficiada debido a que esta investigación permitirá conocer la realidad de los tratamientos más frecuentes, que se presentan en los consultorios odontológicos proporcionando datos estadísticos que sean precedente para futuras investigaciones a la vez será un punto de comparación con estudios similares.

La investigación posee relevancia estadística y contemporánea la primera pretende brindar información detallada por especialidad a los odontólogos en general referente a los tratamientos que se realizan de acuerdo a las limitaciones. La segunda corresponde a la importancia de que el cirujano dentista debe estar capacitado en la identificación de las enfermedades y su respectivo tratamiento.

2. OBJETIVOS

- 2.1. Estimar la prevalencia de los tipos de tratamientos de Odontología preventiva en los consultorios de J.Hunter y Socabaya de la ciudad de Arequipa 2018
- 2.2. Estimar la prevalencia de los tipos de tratamientos de Cariología y Endodoncia en los consultorios de J.Hunter y Socabaya de la ciudad de Arequipa 2018
- 2.3. Estimar la prevalencia de los tipos de tratamientos de Periodoncia en los consultorios de J.Hunter y Socabaya de la ciudad de Arequipa 2018
- 2.4. Estimar la prevalencia de los tipos de tratamientos de prótesis dental removible en los consultorios de J.Hunter y Socabaya de la ciudad de Arequipa 2018
- 2.5. Estimar la prevalencia de los tipos de tratamientos de prótesis dental fija en los consultorios de J.Hunter y Socabaya de la ciudad de Arequipa 2018
- 2.6. Estimar la prevalencia de los tipos de tratamientos de cirugía bucal en los consultorios de J.Hunter y Socabaya de la ciudad de Arequipa 2018
- 2.7. Estimar la prevalencia de los tipos de tratamientos de odontología estética en los consultorios de J.Hunter y Socabaya de la ciudad de Arequipa 2018
- 2.8. Estimar la prevalencia de los tipos de tratamientos de Odontopediatria en los consultorios de J.Hunter y Socabaya de la ciudad de Arequipa 2018

3. MARCO TEORICO

3.1. Conceptos Básicos.

3.1.1. Odontología Preventiva.

a. Sellantes Dentales.

Procedimiento mediante el cual se coloca una resina compuesta, líquida (que fluye) sobre una fosa o fisura con el fin de prevenir o detener el progreso de una lesión de caries dental. Es un procedimiento de prevención, eficaz cuando está indicado y es bien realizado. La evidencia disponible muestra que la aplicación de sellantes de fosas y fisuras en todas las superficies Oclusales, de todos los pacientes, no es costo eficaz, y en realidad hace más daño que bien (1).

b. Aplicación de barnices fluorados.

Tras la limpieza, secado y aislado mediante torundas de algodón se aplica el gel mediante pinceles, jeringa o también torundas de algodón. Se espera unos segundos para permitir la evaporación del solvente y que las mucosas no queden pegadas al barniz. se aconseja no cepillarse en 24 horas, ni enjuagarse al menos en 2 horas (2).

3.1.2. Cariología y Endodoncia.

a. Restauraciones con resina.

La resina compuesta para uso en dientes posteriores ha sido a lo largo de las últimas décadas, uno de los materiales dentales más estudiados. Este hecho se debe a diversos factores, tales como el aumento de los pacientes en busca de una restauración similar al color de diente desde el punto de vista estético, la constante búsqueda de procedimientos restauradores menos invasivos y la controversia relacionada con el uso de la amalgama.

La evolución de los sistemas adhesivos y de las resinas compuestas para dientes posteriores ha posibilitado disminuir algunas deficiencias significativas en comparación con las primeras formulaciones, tales como la resistencia al

desgaste, la falla de unión a la dentina, la contracción de la polimerización y las manchas superficiales (3).

b. Restauraciones con amalgama.

La amalgama es un material con el que se hacen restauraciones de inserción plástica; para trabajarlo se mezcla un polvo con un líquido. La más plástica obtenida se inserta en una preparación convenientemente realizada en un diente, dentro de ella, adquiere estado sólido.

Dado que amalgama es el nombre de las aleaciones en las que uno de los componentes es el mercurio, puede deducirse fácilmente que el líquido de este material metálico es el mercurio. Este solo es sólido a temperaturas significativamente más bajas que la temperatura ambiente habitual (4).

c. Incrustaciones de porcelana.

La resistencia de muchos pacientes a la utilización de materiales restauradores metálicos y la creciente demanda de materiales de estética adecuada para el sector posterior han impulsado el mejoramiento de las propiedades de muchos materiales dentales de uso habitual en la práctica diaria.

De los tres biomateriales básicos –cerámicas, metales y polímeros-la cerámica fue la última en entrar en la fase de alta tecnología del desarrollo actual. Aun hoy, la odontología continúa en la búsqueda de un material estético y duradero para el sector posterior (5).

d. Endodoncia de piezas Anteriores y posteriores.

La endodoncia es el campo de la odontología que estudia la morfología de la cavidad pulpar, la fisiología y la patología de la pulpa dental, así como la prevención y el tratamiento de las alteraciones pulpares y de sus repercusiones sobre los tejidos periapicales.

La endodoncia como todo procedimiento quirúrgico, está fundada en el acatamiento de ciertos principios fundamentales, entre los cuales se incluye

la asepsia del campo operatorio. Así sería incomprensible iniciar el tratamiento endodóntico en un campo bañado por un líquido contaminado, como es la saliva, que inutilizaría todos los procedimientos que dieron por resultado la esterilización, o la desinfección del instrumental y del material a emplear.

El aislamiento absoluto a través del *dique de goma* permite el mantenimiento de las condiciones de asepsia y facilita los procedimientos de antisepsia (6).

e. De la preparación de los conductos en dientes necrosados.

Hemos hablado ampliamente, en el capítulo anterior, de la preparación biomecánica de los conductos en los dientes vitales. Pero, ¿Qué pasa cuando el paquete pulpar radicular está necrosado?

¿Qué entendemos por necro pulpectomía?

Entendemos que vamos a hacer una necropulpectomía cuando pensamos que, por sintomatología clínica recopilada en el diagnóstico previo, por la radiología, y, al abrir la cámara pulpar, esta presenta un paquete pulpar necrosado que no sangra, o si lo hace, pero lentamente, y con una coloración rojo vinoso que huele mal e incluso, en ocasiones, presenta supuración. Es cuando decimos que hay contaminación bacteriana de la pulpa de los conductos radiculares (7)

3.1.3. Periodoncia.

a. Bolsa Periodontal.

La bolsa periodontal, llamada también bolsillo o saco periodontal es la profundización patológica del surco gingival por migración apical del epitelio de unión.

Así conceptuada, la bolsa periodontal implica la ruptura del epitelio de unión y la pérdida de inserción del ligamento periodontal, conformando un espacio patológico, denominado bolsa periodontal, limitada lateralmente por las paredes gingival y dentaria, y apicalmente por el epitelio de unión. Es

importante recordar que la bolsa periodontal es un SIGNO EMINENTEMENTE CLINICO y constituye el hallazgo cardinal más relevante de la periodontitis (8).

b. Alargamiento de corona.

Este procedimiento quirúrgico consiste en eliminar encía y hueso para crear una corona clínica más larga y desplazar en sentido apical el margen gingival.

Esta técnica combina las expuestas anteriormente como la gingivectomia y gingivoplastia, osteotomía y osteoplastia y colgajo de reposición apical (9).

c. Gingivectomia.

La gingivectomia es una técnica quirúrgica periodontal que consiste básicamente en la excisión de la encía patológica a fin de obtener un acceso y visibilidad suficientes para hacer el raspaje y alisado radicular, un medio favorable para la cicatrización tisular y restauración del contorno gingival fisiológico; y una profundidad crevicular en lo posible de 0 mm (8).

La gingivectomia se utilizó inicialmente como un procedimiento para eliminar las bolsas periodontales. Actualmente esta técnica está en desuso por las mayores ventajas de las técnicas a colgajo. Sin embargo, puede estar indicada en casos concretos en los que existen bolsas periodontales sin defectos óseos subyacentes que hayan de ser tratados y siempre que la cantidad de encía insertada sea suficiente para que no se elimine completamente este tejido. Asimismo, se puede emplear para eliminar las pseudobolsas propias de la hiperplasia gingival (10).

3.1.4. Prótesis Dental Removible.

a. Prótesis dental Total.

El tratamiento de los maxilares edentulos con prótesis completas o totales es una de las intervenciones más difíciles en odontología. La elevada frecuencia de complicaciones, que diversos autores cifran entre el 20 y el 90%, condiciona que la reconstrucción de la forma y la función de los dientes sea un

modo de tratamiento con un gran número de factores de inseguridad. Tras la pérdida de las piezas dentarias se dispone de pocos o ningún punto de referencia sobre la forma y el color de los dientes, su distribución en las tres dimensiones y la relación entre los maxilares y la forma de oclusión del complejo masticatorio

La demanda de tratamiento de este tipo sigue siendo elevada a pesar del éxito inicial de los cuidados dentales destinados a la prevención (11).

b. Prótesis parcial Removible.

Ciencia y arte de la prótesis tiene una larga y exitosa historia como parte integral de la odontología. Esta soportada por un gran baraje de conocimientos basados en la investigación y en la experiencia clínica.

La prótesis parcial removible es ampliamente usada para el tratamiento de edentulos parciales y es una buena alternativa, económica y fácil de hacer para rehabilitar al desdentado parcial; su bajo costo permite que este recurso esté al alcance de una población más numerosa en comparación con otros tipos de prótesis dentales que por su técnica, los equipos y los materiales que emplean resultan onerosos (12).

3.1.5. Prótesis fija.

a. Coronas Dentales.

Una vez preparado el diente para recibir una restauración, la dentina ha quedado expuesta quedando abiertos gran cantidad de túbulos dentinarios. Debemos proteger de alguna manera estas estructuras, para que no se produzca una pérdida de linfa y una aspiración de los odontoblastos, que provocaría una comprensión del núcleo con posibles alteraciones.

Por otra parte, en la zona del margen, si hemos hecho un tallado subgingival, la encía marginal tiene tendencia a invadir el espacio creado al hacer la retracción mecánica. Por ello el margen de los provisionales deber ser muy bueno, sin sobre contorno ni zonas expuestas, para mantener los tejidos marginales que luego pueden convertirse en retracciones (13).

b. Puentes Dentales.

La longitud o altura incisivo/cervical de un muñón dentario debe ser aproximadamente de $2/3$ de la corona clínica del diente, con el objeto de lograr paredes axiales de una longitud suficiente que asegure la retención y estabilidad funcional del elemento mecánico (14).

Volumen del muñón.

El volumen del muñón dentario está determinado por desgastes mínimos, con el objeto de preservar la estructura dentaria y a su vez obtener un muñón resistente a la fractura y con la mayor superficie de roce.

El objetivo es obtener una máxima capacidad de anclaje con un mínimo de desgaste, sin desmedro de otorgar el espacio suficiente que asegure los grosores mínimos de material, para cumplir con los requisitos estéticos, funcionales y mecánicos de las restauraciones protésicas (14).

Todas las prótesis parciales fijas, ya sean de espacios edentulos cortos o largos se flexionan en cierto grado. Debido a las fuerzas aplicadas a los dientes pilares a través del pónico, las fuerzas sobre los colados que sirven como retenedores para prótesis parcial fija son diferentes en magnitud y dirección de las que se aplican a restauraciones simples. Las fuerzas de desalajo sobre una prótesis parcial fija tienden a actuar en una dirección mesiodistal, frente a una dirección vestíbulo lingual más habitual de las fuerzas sobre una restauración simple (15).

Perno Muñón.

Bloque que se fija introduciéndolo en el conducto radicular (o los conductos) de una pieza dentaria o en el conducto de un implante, generalmente metálico, integrado al hueso maxilar y que tiene una extensión coronaria en forma de preparación (muñón) que le permite recibir luego una corona (4).

c. Pernos reforzados con fibra.

Los pernos de fibra representan cronológicamente la última solución propuesta para la reconstrucción del diente endodonciado. En 1990, Durent [36,37] codificó la utilización de los pernos de resina epoxi reforzados con fibras de carbono y propuso una técnica que evitaba la unión de materiales con características biomecánicas diferentes. Los pernos reforzados con fibras han propuesto un nuevo concepto o sistema restaurador: los diferentes componentes de la reconstrucción (perno, cemento, material de reconstrucción y dentina) constituyen un complejo estructural y mecánicamente homogéneo (16).

La frecuencia de fractura de retenedores intrarradiculares y material de relleno para reconstruir muñones depende del tipo de material utilizado. Se ha encontrado una menor presencia de fracturas con núcleos colados de oro que en materiales de relleno como amalgama, resina o ionómero junto con retenedores prefabricados. Los riesgos de fractura del diente soporte se aumente de una manera importante en los dientes tratados endodónticamente, de 3% en dientes vitales a 35% en dientes desvitalizados, lo que hace un factor a tener en cuenta en la planeación de los casos (17).

3.1.6. Cirugía Bucal.

El procedimiento quirúrgico bucal que se lleva a cabo con más frecuencia es desgraciadamente la extracción de dientes.

Pero a pesar de su frecuencia, ni el dentista ni el paciente deben considerarla como una operación siempre sencilla sin tener en cuenta la posibilidad de penosas complicaciones. La extracción de dientes es un acto quirúrgico que tiene que seguir todos los pasos que se dan para intervenciones más complicadas. Ningún diente debería extraerse sin estudiarse cuidadosamente las radiografías y sin planear por anticipado la vía de acceso más eficaz. Además debe tomarse en cuenta el estado de salud del paciente y si hubiera problemas de sangrado (18).

Tiempos de la exodoncia con fórceps.

Preparado el diente para la exodoncia, se separan los tejidos blandos con la mano libre; con el fórceps en la otra, se realiza la toma o prensión del diente en las superficies vestibular y lingual o palatina, lo más hacia apical posible en la zona del cuello dentario y sin lesionar el hueso alveolar.

La corona dentaria no debe intervenir como elemento útil en la aplicación de la fuerza, puesto que si se hace esta falsa maniobra se producirá su fractura. Por tanto debemos seleccionar un fórceps con bocados que no toquen la corona cuando las raíces estén sujetadas (19).

3.1.7. Odontología estética.

a. Carillas Dentales.

Las carillas de porcelana están indicadas en todos los casos en los que se puedan confeccionar una carilla de composite y en especial cuando hay que corregir alineamientos, rotaciones o longitud dentaria. Se utilizan en casa de cambio de color, pigmentaciones, hipoplasias de dientes malformados, dientes desalineados, cierres de diastemas y modificaciones morfológicas (5).

b. Blanqueamiento Dental.

El blanqueamiento dental forma parte de toda la planificación estética de la sonrisa, como tratamiento individual o previo a otros tratamientos restauradores directos o indirectos.

En la actualidad, el blanqueamiento es un procedimiento no invasivo que ya presenta evidencias científicas suficientes como para una aplicación clínica segura.

Además, con la valorización cada vez mayor de la estética por parte de la sociedad, cada día aumenta la difusión de este tipo de tratamiento. Muchas veces se lo sitúa como un paso, incluso en los planes de tratamiento rehabilitadores, y sirve como un periodo interesante para pensar el

tratamiento programado que permite tener mayor contacto con el paciente y observar su realidad y sus deseos (20).

3.1.8. Odontopediatria.

Las preparaciones cavitarias convencionales tienen sus fundamentos en los principios básicos de forma de contorno, retención y conveniencia que brevemente revisamos a continuación.

Forma de contorno: solo la necesaria para eliminar caries, quedo en el pasado la extensión por prevención.

Forma de resistencia: dado por el espesor del material, se debe considerar como mínimo 1.5 mm para la amalgama y 1mm para la resina.

Forma de retención: Solo las amalgamas requieren retención mecánica adicional. En cavidades tan anchas como profundas, las retenciones se dan por ángulos rectos.

Forma de conveniencia: dado por la localización y extensión de la lesión cariosa. Sin embargo la odontología restauradora moderna ha experimentado un cambio en su filosofía, hoy por hoy se acepta y se practica las técnicas de mínima intervención, cuyos principios se fundamenten en. Preservación de tejido sano (21).

Para poder diseñar adecuadamente la técnica de la exodoncia en el paciente infantil, esta debe ir precedida de la realización de pruebas radiológicas que ilustren acerca del estado radicular del diente o molar. Una consideración importante de tipo preventivo en la extracción de dientes temporales es la necesidad de controlar la posible e aspiración o deglución de dientes o restos dentarios durante el procedimiento de la extracción (22)

3.2. Antecedentes Investigativos.

- a. **Título: FRECUENCIA DE TRATAMIENTOS PULPARES EN NIÑOS DE 3 A 9 AÑOS ATENDIDOS EN LA CLINICA ODONTOLOGICA DE LA UNIVERSIDAD SANTO TORIBIO DE MOGROVEJO DE CHICLAYO, AÑO 2013 (23).**

Martínez S, Galiana A (2008). Argentina. Realizaron un estudio en el cual se determinó la frecuencia de tratamientos pulpares realizados en piezas dentarias primarias en la cátedra de Odontopediatria de la FOUNNE en los años 2002-2003. El estudio realizado fue de tipo retrospectivo - transversal. Del total de la población en estudio se seleccionaron al azar doscientas historias clínicas, con sus respectivas radiografías, de niños y niñas con edades entre 5 y 9 años que fueron atendidos en forma integral. Se evaluó: edad, sexo, tipo de tratamiento pulpar, y piezas dentarias afectadas. Resultados: 99 (49,5 %) recibieron tratamiento pulpar, la edad promedio de los mismos fue entre 4-6 años. Del total de los niños, 65.6 % eran niñas y 34.3 % niños. Se realizaron un total de 184 tratamientos pulpares, de los cuales 128 (81.5%) fueron parciales (Pulpotomía) y 29 (18.5%) fueron totales (Pulpectomía). Del total de piezas dentarias con tratamientos pulpares, 8.3 % fueron piezas dentarias anteriores y 91.7 % fueron piezas dentarias posteriores, siendo los primeros molares inferiores los de mayor porcentaje de tratamiento pulpar.

Miguel Angel Simancas et al. (2010). Colombia, Realizaron la presente investigación cuyo objetivo fue analizar sistemáticamente la literatura científica disponible sobre los resultados clínicos y radiográficos de dos materiales utilizados en la Cardiología en dientes primarios: paramocresol y agregado de trióxido mineral. Materiales y métodos: Se identificaron publicaciones relevantes a través de una búsqueda en bases de datos electrónicas como MEDLINE (Ovid) y The Cochrane Library. Para ser incluido en la revisión, los estudios debían definir el material utilizado en pacientes niños con exposición pulpar por caries o trauma dental alveolar. Resultados: De los 21 artículos obtenidos en la fase inicial de la revisión, sólo 19 estaban disponibles en texto completo y de éstos

sólo cumplió con los requisitos para la inclusión de 6 elementos, que se enfrentaron, analizadas y discutidas más adelante. Conclusiones: La evidencia clínica disponible mostraron diferencias significativas en cuanto a la utilización de un material u otro. Además de los resultados de seguimiento clínico - radiográfico y teniendo en cuenta la potencial toxicidad de formocresol sugerir el uso de trióxido mineral agregado en pulpotomía de dientes primarios.

Fernández Teresa (2012) Venezuela, Realizo un estudio de casos para determinar las patologías y tratamientos endodóntico en dientes primarios realizados en los pacientes que acudieron al Servicio de Clínica Integral del Postgrado de Odontología Infantil de la Facultad de Odontología de la UCV, atendidos por las residentes de la cohorte enero 2010- julio 2012. Materiales y métodos: Se realizó un estudio descriptivo, documental, retrospectivo y transversal, de 66 historias clínicas de pacientes entre 2-10 años, atendidos en el Servicio de Clínica Integral del Postgrado de Odontología Infantil de la Facultad de Odontología de la UCV, durante el período enero 2010- julio 2012, excluyendo aquellos que no presentaron diagnóstico de patologías pulpares. Resultados: 51 pacientes presentaron diagnóstico de patología pulpar, representando el 77.33% de la población atendida, la edad media de la muestra fue 4,9 con una desviación estándar de 1,36, con ligera mayoría del género masculino. El 27,4% de los pacientes presentaron un promedio de 3 dientes con patología pulpar. De los 144 dientes estudiados 82 (56.9%) presentaron diagnóstico de patología pulpar Grado III, siendo el 84 el diente más afectado (16%), el tratamiento realizado con mayor frecuencia fue la pulpotomía formocresolada y el material de obturación y reconstrucción mayormente empleado fueron el zinquenol y el vidrio ionómero respectivamente.

Perea Paz M.(2012); Perú, Realizó un estudio descriptivo cuyo propósito fue evaluar los criterios de tratamiento de la patología pulpar entre los 120 miembros activos de la Sociedad Peruana de Odontopediatría (SPO). Se envió cartas con la descripción clínica y las radiografías de cinco casos clínicos de patología pulpar en dentición temporal. De 100 encuestas

según años de ejercicio profesional, se encontró diferencias de criterios de evaluación de tratamiento de la patología pulpar: 32% obtuvo cuatro respuestas correctas y 26%, tres respuestas correctas. Ninguno de los encuestados obtuvo respuesta deficiente. Los años de experiencia profesional, universidad de origen, asistencia a cursos, labor académica universitaria y estudios de postgrado no produjeron diferencias entre los criterios de evaluación para patología pulpar.

b. FRECUENCIA DE TRATAMIENTOS DENTALES EN CONSULTORIOS ODONTOLÓGICOS DE LOS DISTRITOS DE CAYMA Y YANAHUARA DE LA CIUDAD DE AREQUIPA 2018 (24).

Se realizó esta investigación con el objetivo de determinar las frecuencias de los tratamientos Odontológicos en los consultorios dentales, ya que por interés personal deseo conocer, cual es el tratamiento de mayor demanda en los diferentes consultorios dentales de los distritos de Cayma y Yanahuara en la actualidad.


Por tal motivo se realizó la investigación, para mejorar la salud de las personas, brindar un mejor servicio odontológico de calidad y por ende brindar mayor confianza y seguridad al paciente al ser tratado en la consulta odontológica.

En la presente investigación de tipo descriptivo exploratorio, es importante determinar la frecuencia con que se realiza los tratamientos odontológicos, para lo que se utilizó un cuestionario en los distintos consultorios Odontológicos de los distritos de Cayma y Yanahuara, la muestra en el distrito de Cayma es de 64 centros odontológicos y del distrito de Yanahuara es de 49 centros odontológicos brindados por las respectivas municipalidades.

c. FRECUENCIA DE TRATAMIENTOS ODONTOLÓGICOS POR ESPECIALIDADES EN CONSULTORIOS DE ODONTOLOGÍA GENERAL EN LOS DISTRITOS DE CERRO COLORADO Y MIRAFLORES, CIUDAD DE AREQUIPA 2018 (25).

El presente trabajo de investigación se realizó en el departamento de Arequipa, Provincia de Arequipa específicamente en los distritos de Cerro Colorado y Miraflores durante los meses de Enero Febrero y Marzo del año en curso y se titula “FRECUENCIA DE TRATAMIENTOS ODONTOLÓGICOS POR ESPECIALIDADES EN CONSULTORIOS DE ODONTOLOGÍA GENERAL EN LOS DISTRITOS DE CERRO COLORADO Y MIRAFLORES, CIUDAD DE AREQUIPA 2018”.

La carrera de Odontología es una carrera demandada y al mismo tiempo la Oferta está en constante ascenso, sin embargo, nunca nos detuvimos a pensar cual el tratamiento con mayor acogida en dos ámbitos diferentes incluidos dentro de un mismo sector socioeconómico.





CAPITULO II

PLANTEAMIENTO OPERACIONAL

II. PLANTEAMIENTO OPERACIONAL

1. TÉCNICAS, INSTRUMENTOS Y MATERIALES DE VERIFICACIÓN

1.1. Técnica

Se utilizó la técnica de encuestas la cual fue dirigida a los cirujanos dentistas de los distritos de Hunter y Socabaya.

VARIABLE	TECNICA	INSTRUMENTO
Tratamientos Odontológicos	Encuesta	Ficha de Preguntas

1.1.1. Descripción de la técnica

Fue desarrollado para esta investigación cuestionarios donde se le dio validez de contenido por haberlo diseñado personalmente, y haber tomado como indicadores ocho especializaciones de las dieciséis especializaciones, luego el presente instrumento tuvo que entregarlos a los cirujanos dentistas de los distritos de Jacobo Hunter y Socabaya.

1.2. Instrumento.

1.2.1. Instrumento Documental.

Se utilizó un instrumento de tipo elaborado, denominado Ficha de preguntas estructurado en función a las variables e indicadores.

1.2.2. Instrumentos Mecánico:

- Computadora
- Impresora
- Tabulaciones manuales

1.3. Materiales

- Papel
- Útiles De Escritorios
- Ficha De Registro de información.

2. CAMPO DE VERIFICACIÓN

2.1. Ubicación espacial

2.1.1. Ámbito General

Arequipa (ciudad)

2.1.2. Ámbito Especifico

Los Distritos de J. Hunter y Socabaya.

2.2. Ubicación Temporal

La investigación se realizó en los meses de julio, agosto, septiembre del 2018 es de corte longitudinal.

2.3. Unidades de Estudio

2.3.1. Población.

Consultorios Odontológicos de los distritos de Jacobo Hunter y Socabaya.

2.3.2. Control de Grupos.

a) Criterios de inclusión

- Consultorios del distrito de J. Hunter y Socabaya.
- Tratamientos específicos para odontólogos generales.
- Tratamientos en pacientes de cualquier sexo.
- Tratamientos en pacientes de cualquier edad.

b) Criterios de exclusión

- Tratamientos exclusivos de especialistas.
- Consultorios Especializados

c) Criterios de eliminación

- Deseo de no participar en el estudio.

2.3.3. Muestra de Estudio.

a) Tamaño de grupos

Consultorios de Jacobo Hunter: 25

Consultorios de Socabaya: 24

TOTAL DE MUESTRA: 49

3. ESTRATEGIAS DE RECOLECCIÓN DE DATOS

3.1. Organización

- Organización y disposición de las municipalidades de J. Hunter y Socabaya.
- Se presentó una solicitud de permiso para poder realizar la entrevista, dirigido a los directores de los consultorios de odontología general en los distritos de J. Hunter y Socabaya de la ciudad de Arequipa.
- Los directores de la clínica emiten la respuesta de aceptación, para la entrevista.
- Autorización del asesor correspondiente.

3.2. Recursos

3.2.1. Recursos humanos

- **Investigador** : Dayan Reynaldo Cahui Quispe.
- **Asesor** : Dr. Renán Tejada Tejada.

3.2.2. Recursos económicos

- Autofinanciado por el investigador

3.2.3 Recursos institucionales

Distritos:

- J. Hunter
- Socabaya

4. ESTRATEGIA PARA MANEJAR LOS RESULTADOS

4.1. Plan de procedimiento

4.1.1. Tipo de procedimiento

Manual y computarizado

4.1.2. Operaciones del procedimiento

a) Clasificación.

Una vez aplicados los instrumentos, la información obtenida será convenientemente ordenada en una matriz y sistematización.

b) Codificación.

Se utilizó el sistema digito.

c) Conteo.

Mediante matrices de conteo

d) Tabulación.

Se confecciono tablas conteniendo los datos obtenidos

e) Graficación

Se diseñaron gráficos de tipo barra individual y doble.

4.2. Plan de análisis de datos

4.2.1. Tipo de análisis:

- Por el número de variables es mono variable
- Por su naturaleza es cuantitativo

4.2.2. Tratamiento estadístico

VARIABLES INVESTIGATIVAS	TIPO	ESCALA DE MEDICION	ESTADÍSTICAS DESCRIPTIVAS	ESTADISTICA INFERENCIAL
Tratamientos Odontológicos	Cuantitativo	Nominal Ordinal	Media aritmética Desviación estándar Valor mínimo Valor máximo.	t de Student



CAPITULO III RESULTADOS

PROCESAMIENTO Y ANÁLISIS DE DATOS

TABLA N° 1
DISTRIBUCION DE LOS TIPOS DE TRATAMIENTOS ODONTOLÓGICOS EN
O. PREVENTIVA EN LOS CONSULTORIOS DE HUNTER Y SOCABAYA

ODONTOLOGÍA PREVENTIVA		Ámbito	
		Hunter	Socabaya
Sellantes	Media Aritmética	2.81	3.66
	Desviación Estándar	2.36	6.80
	Valor Mínimo	0	0
	Valor Máximo	8	33
	P	0.557 (P ≥ 0.05) N.S.	
Índice de Higiene Oral	Media Aritmética	0.96	0.68
	Desviación Estándar	1.71	0.87
	Valor Mínimo	0	0
	Valor Máximo	7	3
	P	0.497 (P ≥ 0.05) N.S.	
Fluorización en Barniz	Media Aritmética	1.27	1.88
	Desviación Estándar	1.39	6.91
	Valor Mínimo	0	0
	Valor Máximo	4	33
	P	0.667 (P ≥ 0.05) N.S.	
Fluorización en Gel	Media Aritmética	0.83	2.42
	Desviación Estándar	1.43	5.17
	Valor Mínimo	0	0
	Valor Máximo	4	26
	P	0.047 (P < 0.05) S.S.	
Total		25	24

Fuente: Matriz de datos

En la presente Tabla n° 1, se muestran las distribuciones de los tratamientos de sellantes en los consultorios de Hunter, donde se puede observar claramente que el promedio de sellantes que se realizan mensualmente es de 2.81 es decir 3 sellantes, oscilando estos tratamientos desde un valor mínimo de 0 es decir ninguno, hasta llegar a un valor máximo de 8 tratamientos es decir 8 sellantes por mes.

En tanto en Socabaya el promedio de tratamientos con sellantes es de 3.66 es decir 4 sellantes mensuales, oscilando desde 0 tratamientos es decir ninguno, hasta un máximo de 33 tratamientos es decir 33 sellantes mensuales.

Según la prueba estadística, indica que las diferencias encontradas no son significativas, por lo tanto, los sellantes que se realizan en Hunter y Socabaya son similares.

Como se puede observar en la presente tabla, se muestra la distribución de los tratamientos de I.H.O en los consultorios de Hunter, donde se puede observar claramente que el promedio mensual del I.H.O. es de 0.96 es decir 1 tratamiento de I.HO. Por mes. Oscilando estos tratamientos desde un valor mínimo de 0 hasta llegar a un valor máximo de 7 tratamientos, es decir 7 H.I.O por mes.

Y en Socabaya el promedio de tratamientos con H.I.O. es de 0.68 es decir 1 I.H.O. por mes, oscilando desde 0 es decir ningún tratamiento hasta un máximo de 3 tratamientos es decir 3 H.I.O. por mes.

Entonces según la prueba estadística, indica que las diferencias encontradas no son significativas, por lo tanto, los tratamientos con I.H.O. que se realizan en Hunter y Socabaya son similares.

En la presente, se muestran las distribuciones de los tratamientos de fluorizaciones en barniz en los consultorios de Hunter, donde se puede observar claramente que el promedio de fluorizaciones que se realizan durante el mes es de 1.27 es decir 1,

Oscilando estos tratamientos desde un valor mínimo de 0 hasta llegar a un valor máximo de 4 tratamientos por mes.

En tanto en Socabaya el promedio de tratamientos de fluorización en barniz es de 1.88 es decir 2 fluorizaciones mensuales, oscilando desde 0 tratamientos hasta un máximo de 33 tratamientos mensuales.

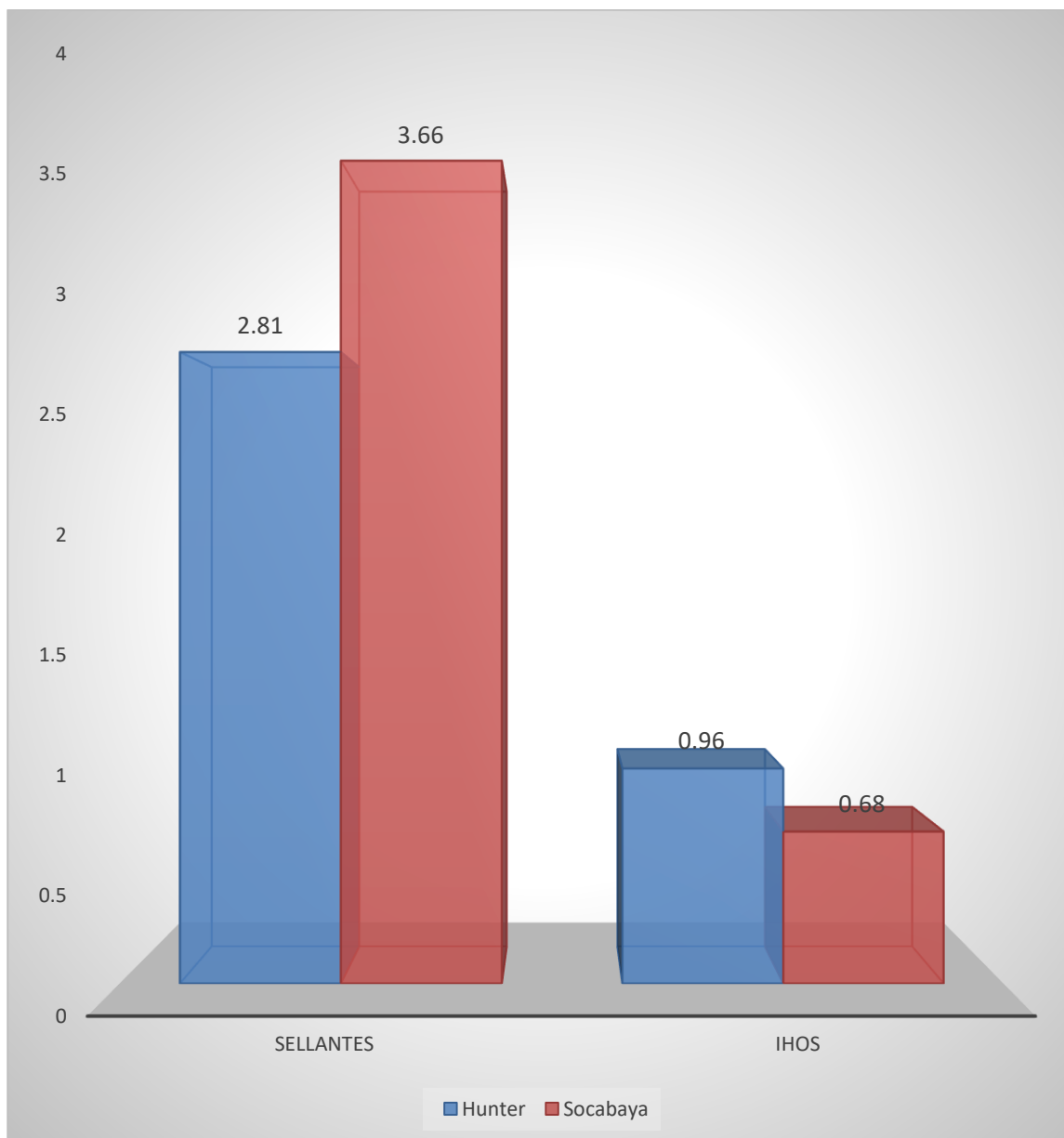
Según la prueba estadística, indica que las diferencias encontradas no son significativas, es decir que las fluorizaciones que se realizan en Hunter y Socabaya son similares.

Como se puede observar en la presente tabla, se muestra la distribución de los tratamientos de fluorizaciones en gel en los consultorios de Hunter, donde se puede observar claramente que el promedio mensual de fluorización en gel es de 0.83 es decir 1 fluorización mensual. Oscilando estos tratamientos desde un valor mínimo de 0 hasta llegar a un valor máximo de 4 tratamientos por mes.

Y en Socabaya el promedio de tratamientos es de 2.42 es decir 2, oscilando desde ningún hasta un valor máximo de 26 tratamientos mensuales.

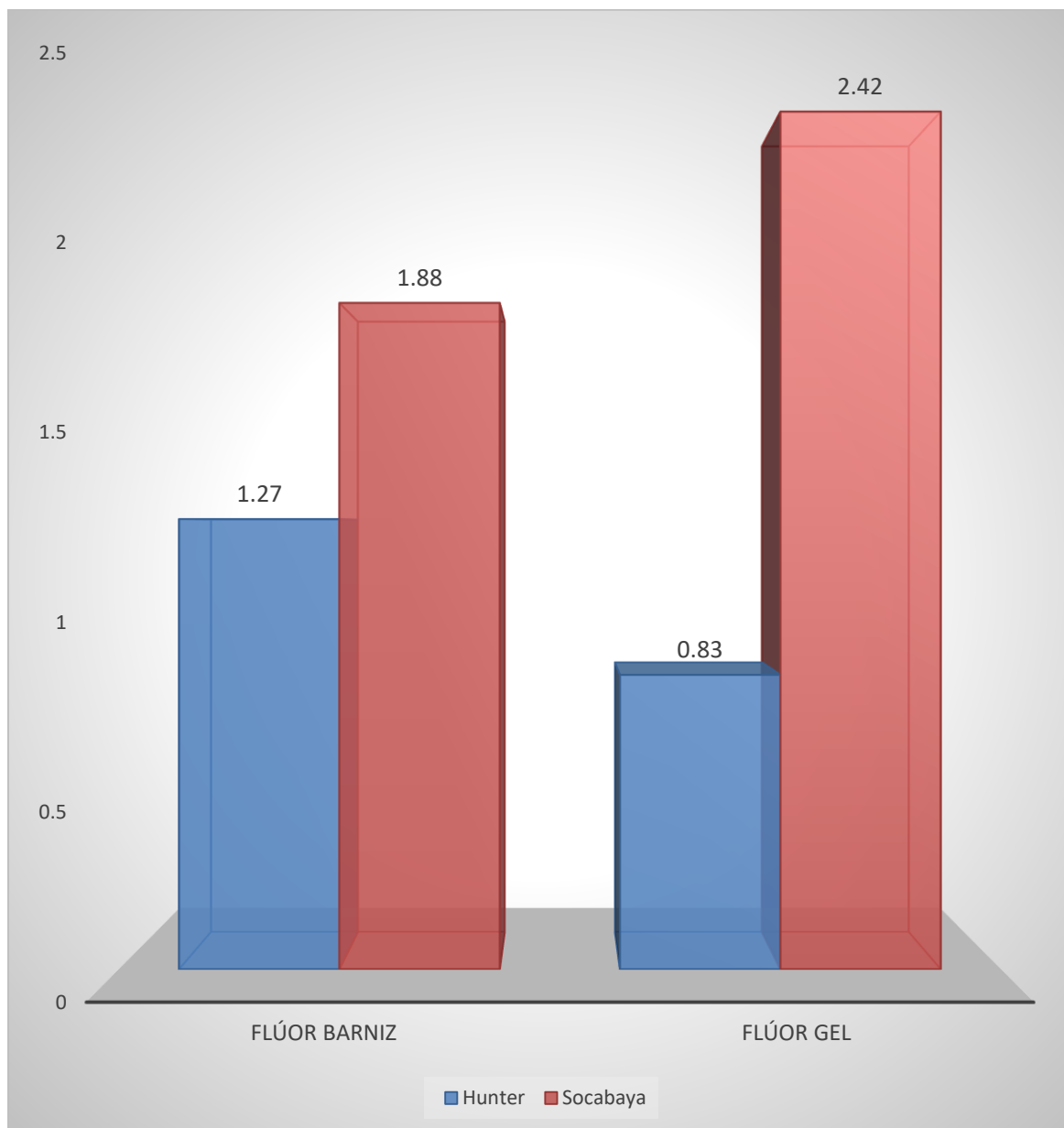
Entonces según la prueba estadística, estas diferencias si son significativas, es decir que en Socabaya se realizan más fluorizaciones con gel que en el distrito de Hunter.

GRÁFICO N° 1
DISTRIBUCION DE LOS TIPOS DE TRATAMIENTOS ODONTOLÓGICOS EN
ODONTOLOGIA PREVENTIVA EN LOS CONSULTORIOS DE J. HUNTER Y
SOCABAYA



Fuente: Matriz de datos

GRÁFICO N° 2
DISTRIBUCION DE LOS TIPOS DE TRATAMIENTOS ODONTOLÓGICOS EN
ODONTOLOGIA PREVENTIVA EN LOS CONSULTORIOS DE J. HUNTER Y
SOABAYA



Fuente: Matriz de datos

TABLA N° 2
DISTRIBUCION DE LOS TIPOS DE TRATAMIENTOS ODONTOLOGICOS EN
CARIOLOGIA Y ENDODONCIA EN LOS CONSULTORIOS DE J. HUNTER Y
SOCABAYA

CARIOLOGÍA Y ENDODONCIA		Ámbito	
		Hunter	Socabaya
Restauraciones con Resina	Media Aritmética	16.18	19.50
	Desviación Estándar	5.51	21.57
	Valor Mínimo	7	3
	Valor Máximo	33	113
	P	0.401 (P ≥ 0.05) N.S.	
Restauraciones con Amalgama	Media Aritmética	0.68	2.31
	Desviación Estándar	1.97	7.54
	Valor Mínimo	0	0
	Valor Máximo	9	37
	P	0.031 (P < 0.05) S.S.	
Total		25	24

Fuente: Matriz de datos

En la presente Tabla n° 3, se muestra la distribución de los tratamientos con resinas en los consultorios de Hunter, donde podemos observar claramente que el promedio de restauraciones con resinas que se realizan durante el mes es de 16.18 es decir 16, oscilando estos tratamientos van desde un valor mínimo de 7 hasta llegar a un valor máximo de 33 tratamientos por mes.

En tanto en Socabaya el promedio de restauraciones con resina es de 19.50 es decir 20 restauraciones con resinas, oscilando desde 3 tratamientos hasta un valor máximo de 113 tratamientos por mes.

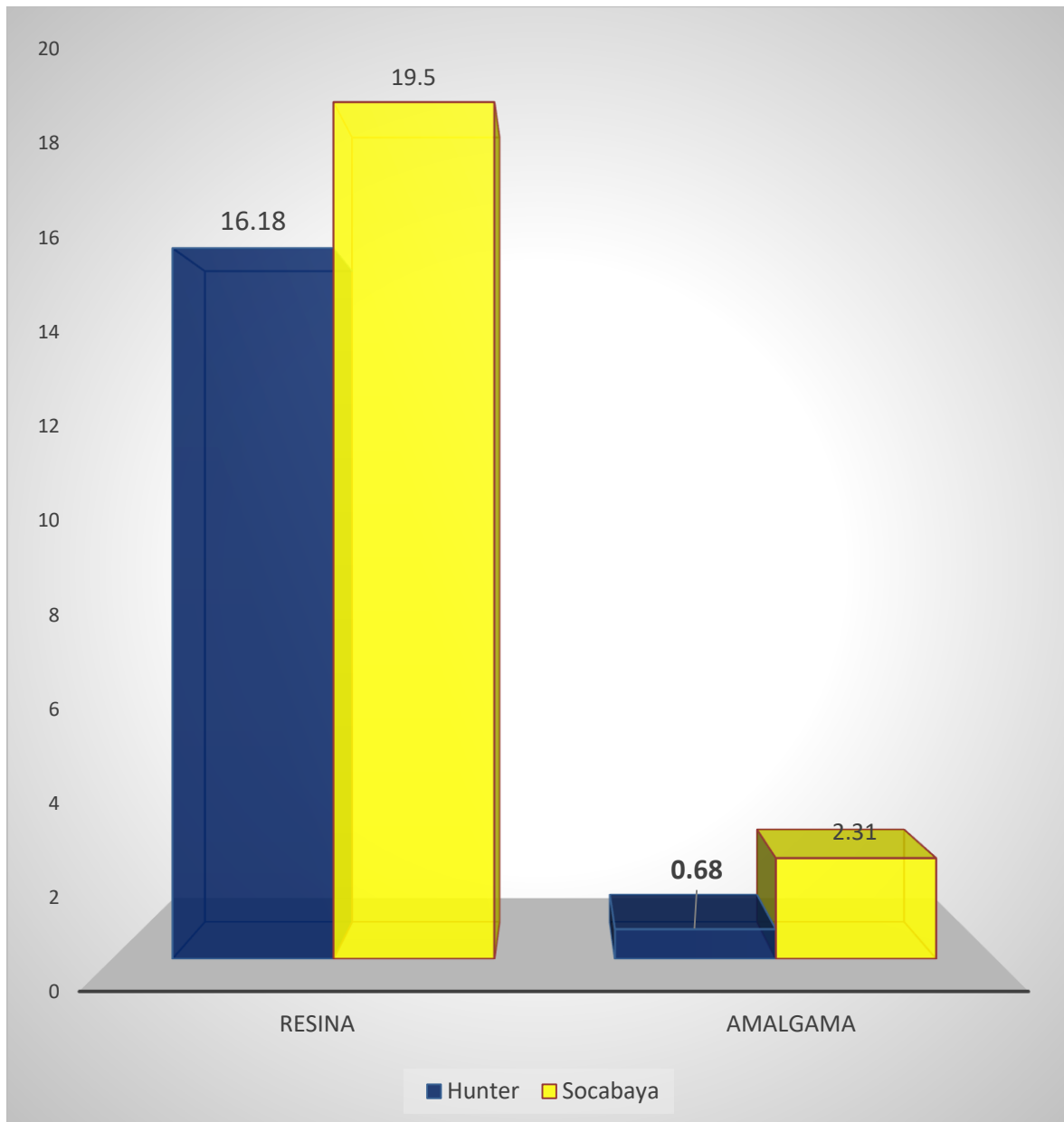
Según la prueba estadística, indica que las diferencias encontradas no son significativas, es decir que las restauraciones con resina que se realizan en Hunter y Socabaya son similares.

Como se puede observar en la presente tabla, se muestra la distribución de los tratamientos con amalgama en los consultorios de Hunter, donde se puede observar claramente que el promedio mensual de restauraciones con amalgama es de 0.68 es decir 1 restauración mensual. Oscilando estos tratamientos desde un valor mínimo de 0 hasta llegar a un valor máximo de 9 tratamientos por mes.

En tanto, Socabaya su promedio de restauraciones con amalgama es de 2.31 es decir 2, oscilando desde ninguno "0" hasta un valor máximo de 37 tratamientos mensuales.

Entonces según la prueba estadística, indica que las diferencias encontradas si son significativas, por lo tanto, los tratamientos con amalgama que se realizan en Socabaya son mayores que las que se realizan en Hunter.

GRÁFICO N° 3 DISTRIBUCION DE LOS TIPOS DE TRATAMIENTOS ODONTOLÓGICOS EN CARIOLOGIA Y ENDODONCIA EN LOS CONSULTORIOS DE J.HUNTER Y SOCABAYA



Fuente: Matriz de datos

TABLA N° 3
DISTRIBUCION DE LOS TIPOS DE TRATAMIENTOS ODONTOLÓGICOS EN
CARIOLOGÍA Y ENDODONCIA EN LOS CONSULTORIOS DE J.HUNTER Y
SOCABAYA

CARIOLOGÍA Y ENDODONCIA		Ámbito	
		Hunter	Socabaya
Incrustaciones Inlay	Media Aritmética	1.67	2.41
	Desviación Estándar	1.50	3.98
	Valor Mínimo	0	0
	Valor Máximo	6	20
	P	0.391 (P ≥ 0.05) N.S.	
Incrustaciones Onlay	Media Aritmética	1.15	1.45
	Desviación Estándar	0.78	3.42
	Valor Mínimo	0	0
	Valor Máximo	4	17
	P	0.670 (P ≥ 0.05) N.S.	
Incrustaciones Overlay	Media Aritmética	0.55	0.95
	Desviación Estándar	0.87	2.57
	Valor Mínimo	0	0
	Valor Máximo	3	13
	P	0.464 (P ≥ 0.05) N.S.	
Total		25	24

Fuente: Matriz de datos

En la presente Tabla n° 4, se muestra la distribución de los tratamientos con Incrustaciones Inlay en los consultorios de Hunter, donde se puede observar claramente que el promedio de incrustaciones inlay que se realizan durante el mes es de 1.67 es decir 2 incrustaciones inlay por mes, oscilando estos tratamientos desde un valor mínimo de 0 hasta llegar a un valor máximo de 6 tratamientos por mes.

En tanto en Socabaya el promedio de tratamientos es de 2.41 es decir 2 incrustaciones inlay por mes, oscilando desde 0 tratamientos hasta un máximo de 20 tratamientos mensuales.

Según la prueba estadística, indica que las diferencias encontradas no son significativas, por lo tanto, las incrustaciones inlay que se realizan en Hunter y Socabaya son similares.

Como se puede observar en la presente tabla, se muestra la distribución de los tratamientos con incrustaciones Onlay, en los consultorios de Hunter, donde se puede observar claramente que el promedio mensual de incrustaciones onlay es de 1.15 es decir 1 incrustación onlay mensual. Oscilando estos tratamientos desde un valor mínimo de 0 hasta llegar a un valor máximo de 4 tratamientos por mes.

En tanto, Socabaya el promedio de incrustaciones onlay es de 1.45 es decir 2, oscilando desde ninguno "0" hasta un valor máximo de 17 tratamientos mensuales.

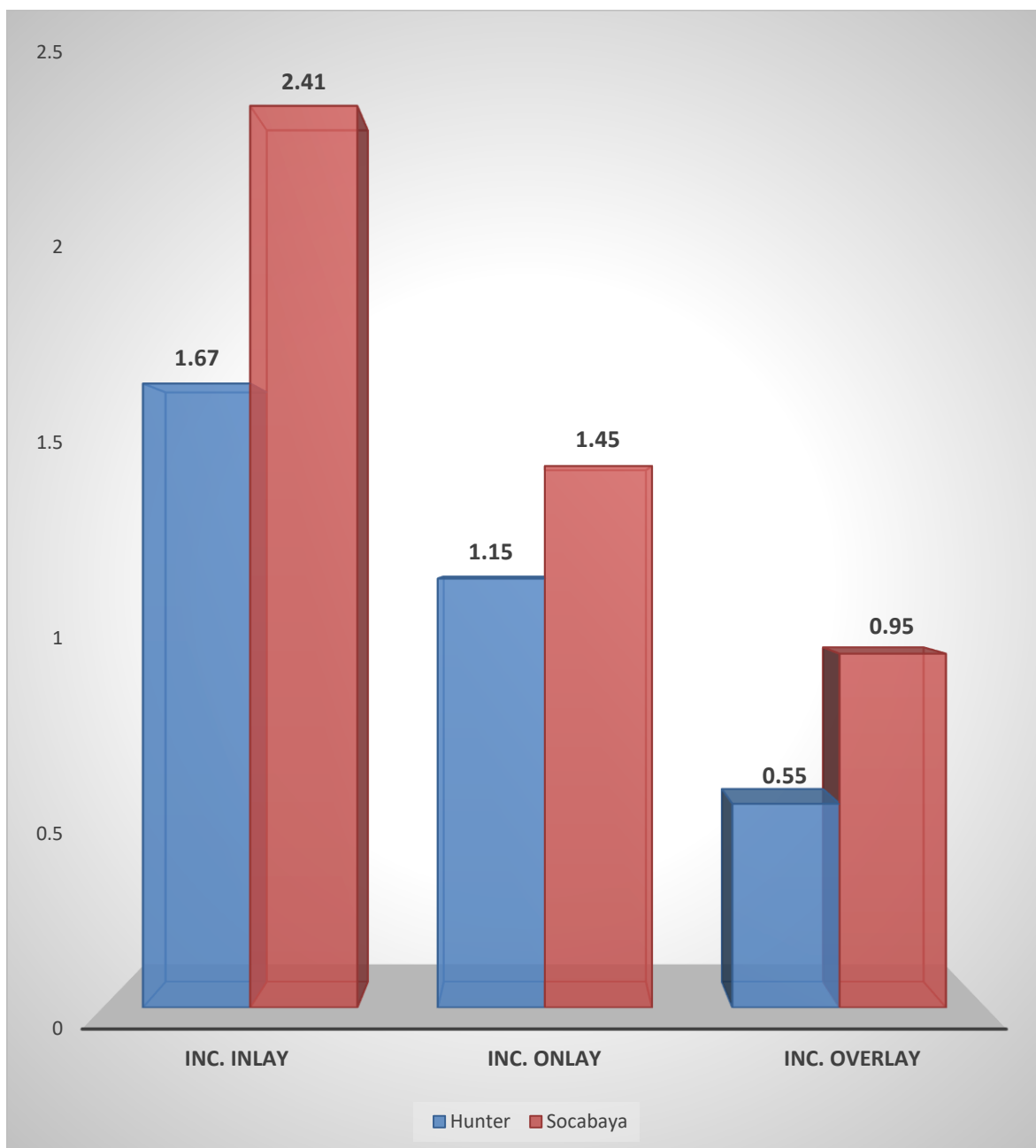
Entonces según la prueba estadística, indica que las diferencias encontradas no son significativas, por lo tanto, las incrustaciones onlay que se realizan en Socabaya son similares a las incrustaciones onlay que se realizan en Hunter.

En la presente tabla también se muestra la distribución de los tratamientos con Incrustaciones overlay en los consultorios de Hunter, donde se puede observar claramente que el promedio de incrustaciones overlay que se realizan durante el mes es de 0.55 es decir 1 incrustación overlay por mes, oscilando estos tratamientos desde un valor mínimo de 0 hasta llegar a un valor máximo de 3 tratamientos por mes.

En tanto en Socabaya el promedio de tratamientos es de 0.95 es decir 1 incrustaciones overlay por mes, oscilando desde 0 tratamientos hasta un máximo de 13 tratamientos mensuales.

Según la prueba estadística, indica que las diferencias encontradas no son significativas, por lo tanto, los tratamientos que se realizan en Hunter y Socabaya son similares.

GRÁFICO N° 4
DISTRIBUCION DE LOS TIPOS DE TRATAMIENTOS ODONTOLÓGICOS EN
CARIOLOGIA Y ENDODONCIA EN LOS CONSULTORIOS DE J.HUNTER Y
SOCABAYA



Fuente: Matriz de datos

TABLA N° 4
DISTRIBUCION DE LOS TIPOS DE TRATAMIENTOS ODONTOLOGICOS EN
CARIOLOGIA Y ENDODONCIA EN LOS CONSULTORIOS DE J. HUNTER Y
SOCABAYA

CARIOLOGÍA Y ENDODONCIA		Ámbito	
		Hunter	Socabaya
Endodoncia Anterior	Media Aritmética	4.57	6.20
	Desviación Estándar	1.75	4.16
	Valor Mínimo	2	0
	Valor Máximo	9	18
	P	0.040 (P < 0.05) S.S.	
Endodoncia Posterior	Media Aritmética	4.26	5.21
	Desviación Estándar	1.58	3.74
	Valor Mínimo	1	0
	Valor Máximo	7	17
	P	0.252 (P ≥ 0.05) N.S.	
Total		25	24

Fuente: Matriz de datos

En la presente Tabla n° 5, se muestra la distribución del tratamiento en endodoncia anterior en los consultorios de Hunter, donde se puede observar claramente que el promedio de las endodoncias anteriores que se realizan durante el mes es de 4.57 es decir 5 endodoncias, oscilando este tratamiento desde un valor mínimo de 2 hasta llegar a un valor máximo de 9 tratamientos por mes.

En tanto en Socabaya el promedio de tratamientos es de 6.20 es decir 6 endodoncias anteriores por mes, oscilando desde 0 tratamientos hasta un máximo de 18 tratamientos mensuales.

Según la prueba estadística, indica que las diferencias encontradas si son significativas, por lo tanto, las endodoncias anteriores que se realizan en Socabaya son mayores a las endodoncias que se realizan en Hunter

Como se puede observar en la presente tabla, se muestra la distribución de los tratamientos de endodoncias posteriores en los consultorios de Hunter, donde se puede observar claramente que el promedio mensual de los tratamientos es de 4.26 es decir 4 tratamientos. Oscilando estos tratamientos desde un valor mínimo de 1 hasta llegar a un valor máximo de 7 tratamientos por mes.

En tanto en Socabaya el promedio de tratamientos es de 5.21 es decir 5, oscilando desde 0 tratamientos hasta un máximo de 17 tratamientos mensuales.

Entonces según la prueba estadística, indica que las diferencias encontradas no son significativas, por lo tanto, los tratamientos con endodoncia posterior que se realizan en Socabaya son similares a las que se realizan en Hunter.


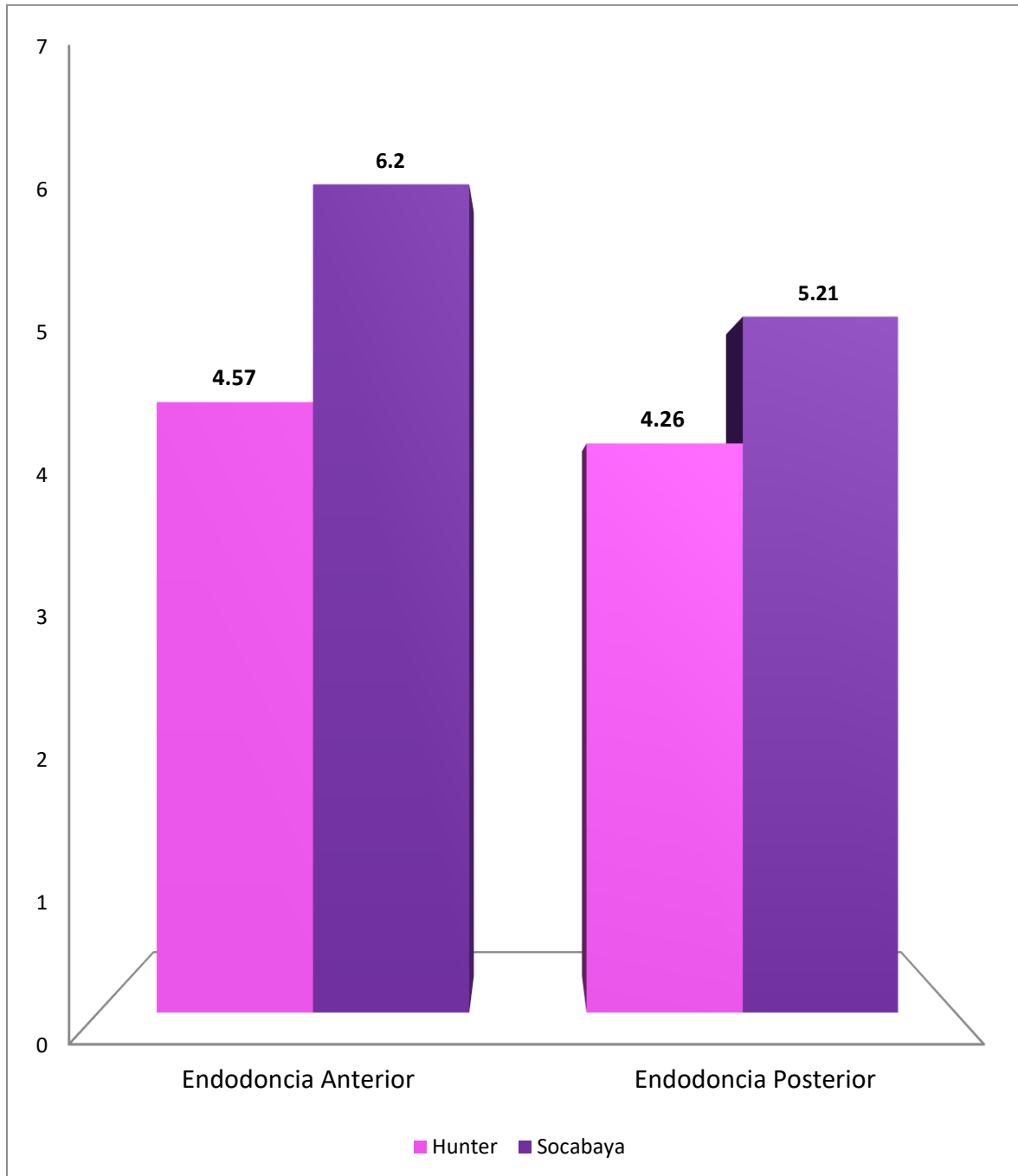


GRÁFICO N° 5
DISTRIBUCION DE LOS TIPOS DE TRATAMIENTOS ODONTOLÓGICOS EN
CARIOLOGIA Y ENDODONCIA EN LOS CONSULTORIOS DE J.HUNTER Y
SOCABAYA



Fuente: Matriz de datos

TABLA N° 5
DISTRIBUCION DE LOS TIPOS DE TRATAMIENTOS ODONTOLÓGICOS EN
PERIODONCIA EN LOS CONSULTORIOS DE J.HUNTER Y SOCABAYA

PERIODONCIA		Ámbito	
		Hunter	Socabaya
Curetaje de Bolsa	Media Aritmética	0.92	0.96
	Desviación Estándar	1.10	2.69
	Valor Mínimo	0	0
	Valor Máximo	4	13
	P	0.953 (P ≥ 0.05) N.S.	
Alargamiento de Corona	Media Aritmética	0.30	0.87
	Desviación Estándar	0.54	2.41
	Valor Mínimo	0	0
	Valor Máximo	2	12
	P	0.256 (P ≥ 0.05) N.S.	
Gingivectomía	Media Aritmética	0.31	0.83
	Desviación Estándar	0.58	2.40
	Valor Mínimo	0	0
	Valor Máximo	2	12
	P	0.301 (P ≥ 0.05) N.S.	
Total		25	24

Fuente: Matriz de datos

En la presente Tabla n° 6, se muestra la distribución del tratamiento de curetaje de bolsa en los consultorios de Hunter, donde se puede observar claramente que el promedio de curetaje de bolsa que se realizan durante el mes es de 0.92 es decir 1, oscilando estos tratamientos desde un valor mínimo de 0 hasta llegar a un valor máximo de 4 tratamientos por mes.

En tanto en Socabaya el promedio de tratamientos es de 0.96 es decir 1 curetaje de bolsa mensual, oscilando desde 0 tratamientos hasta un máximo de 13 tratamientos mensuales.

Según la prueba estadística, indica que las diferencias encontradas no son significativas, es decir que los tratamientos de Curetaje de bolsa que se realizan en Hunter y Socabaya son similares.

Como se puede observar en la presente tabla, se muestra la distribución de los tratamientos de alargamiento de corona en los consultorios de Hunter, donde se puede observar claramente que el promedio mensual es de 0.30 es decir 0 Oscilando estos tratamientos desde un valor mínimo de 0 hasta llegar a un valor máximo de 2 tratamientos por mes.

Y en Socabaya el promedio de tratamientos es de 0.87 es decir 1, oscilando desde 0 tratamientos hasta un máximo de 12 tratamientos mensuales.

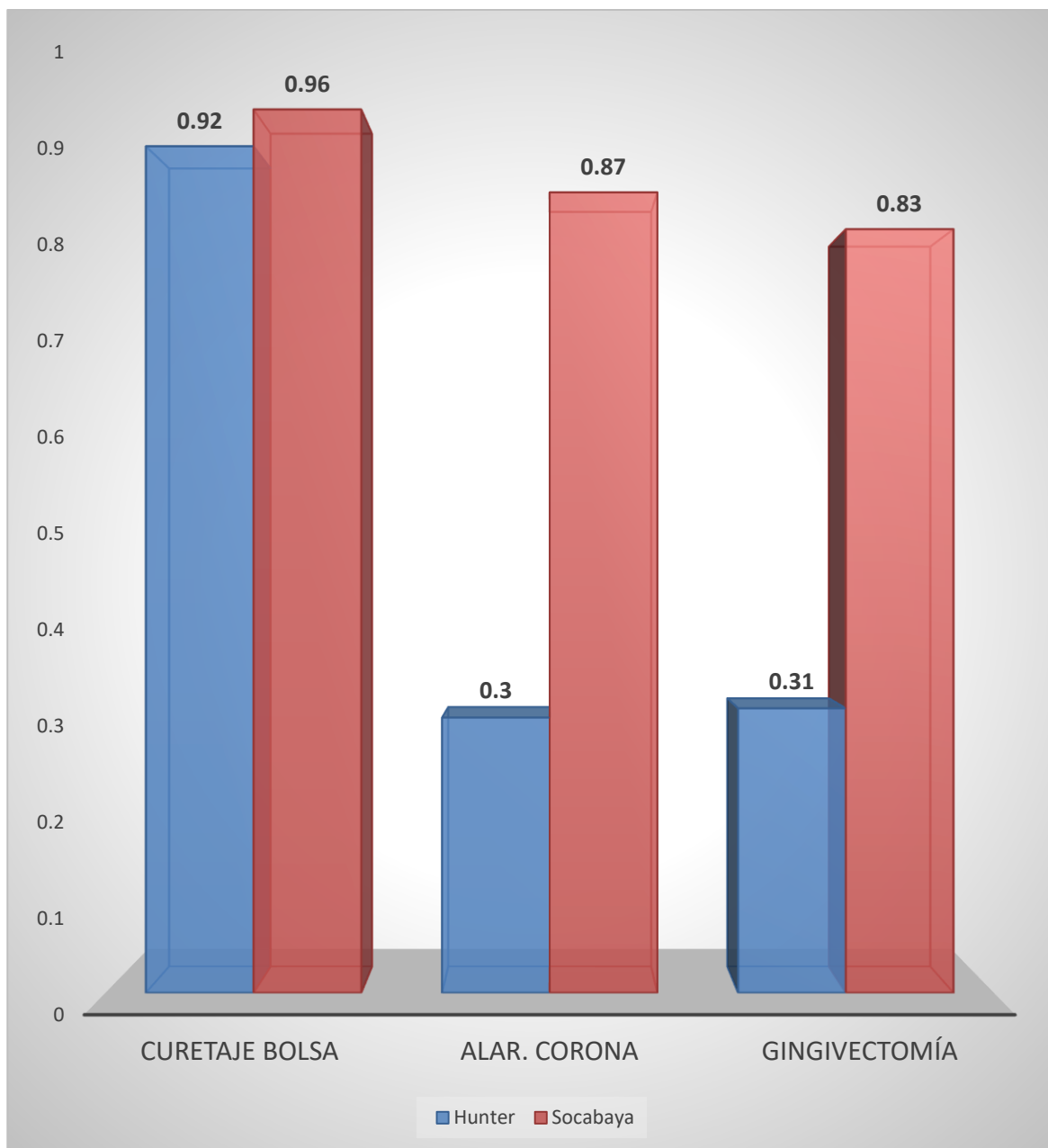
Entonces según la prueba estadística, indica que las diferencias encontradas no son significativas, por lo tanto, los tratamientos que se realizan en Hunter y Socabaya son similares.

En la tabla se muestra la distribución del tratamiento de gingivectomia en los consultorios de Hunter, donde se puede observar claramente que el promedio es de 0.31 es decir 0, oscilando estos tratamiento desde un valor mínimo de 0 hasta llegar a un valor máximo de 2 tratamientos por mes.

En tanto en Socabaya el promedio de tratamientos es de 0.83 es decir 1 gingivectomia mensual, oscilando desde 0 tratamientos hasta un máximo de 12 tratamientos mensuales.

Según la prueba estadística, indica que las diferencias encontradas no son significativas, es decir que los tratamientos que se realizan en Hunter y Socabaya son similares.

GRÁFICO N° 6
DISTRIBUCION DE LOS TIPOS DE TRATAMIENTOS DE PERIODONCIA EN
LOS CONSULTORIOS DE J. HUNTER Y SOCABAYA



Fuente: Matriz de datos

TABLA N° 6
DISTRIBUCION DE LOS TIPOS DE TRATAMIENTOS ODONTOLOGICOS EN
PERIODONCIA EN LOS CONSULTORIOS DE HUNTER Y SOCABAYA

PERIODONCIA	Ámbito		
	Hunter	Socabaya	
Profilaxis	Media Aritmética	6.28	6.88
	Desviación Estándar	3.45	8.40
	Valor Mínimo	0	0
	Valor Máximo	14	43
	P	0.742 (P ≥ 0.05) N.S.	
Total	25	24	

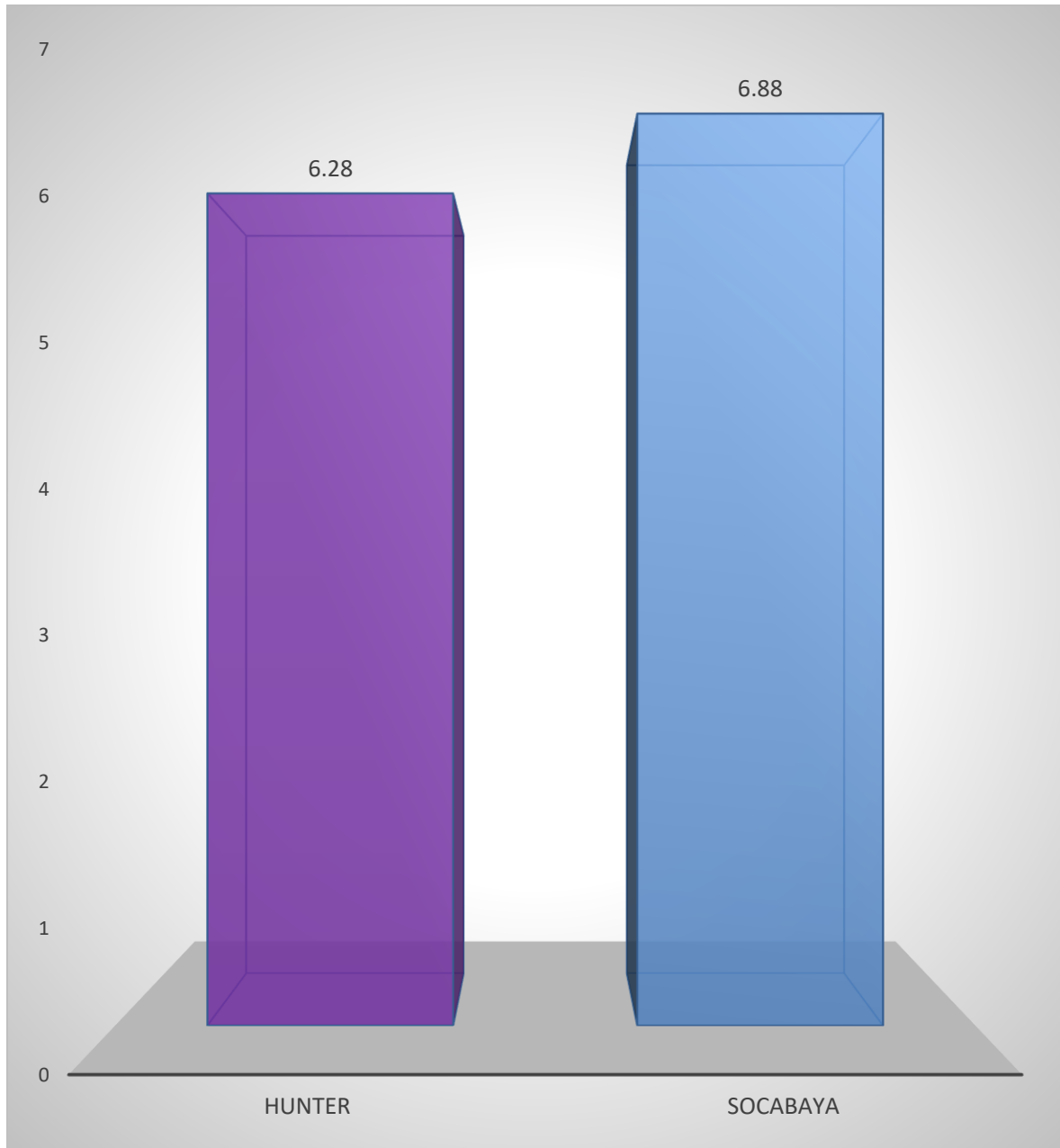
Fuente: Matriz de datos

En la presente Tabla n° 7, se muestra la distribución del tratamiento de profilaxis en los consultorios de Hunter, donde se puede observar claramente que el promedio de profilaxis que se realizan durante el mes es de 6.28 es decir 6 profilaxis, oscilando estos tratamientos desde un valor mínimo de 0 hasta llegar a un valor máximo de 14 tratamientos por mes.

En tanto en Socabaya el promedio de tratamientos es de 6.88 es decir 7 profilaxis mensuales, oscilando desde 0 tratamientos hasta un máximo de 43 tratamientos mensuales.

Según la prueba estadística, indica que las diferencias encontradas no son significativas, por lo tanto, las profilaxis que se realizan en Hunter y Socabaya son similares.

GRÁFICO N° 7
DISTRIBUCION DE LOS TIPOS DE TRATAMIENTOS ODONTOLÓGICOS EN
PERIODONCIA EN LOS CONSULTORIOS DE HUNTER Y SOCABAYA



Fuente: Matriz de datos

TABLA N° 7
DISTRIBUCION DE LOS TIPOS DE TRATAMIENTOS ODONTOLÓGICOS EN
PROTESIS DENTAL REMOVIBLE EN LOS CONSULTORIOS DE J.HUNTER Y
SOCABAYA

PRÓTESIS DENTAL REMOVIBLE	Ámbito	
	Hunter	Socabaya
Media Aritmética	0.86	1.22
Desviación Estándar	0.61	2.26
Prótesis Total		
Valor Mínimo	0	0
Valor Máximo	2	12
P	0.450 (P ≥ 0.05) N.S.	
Total	25	24

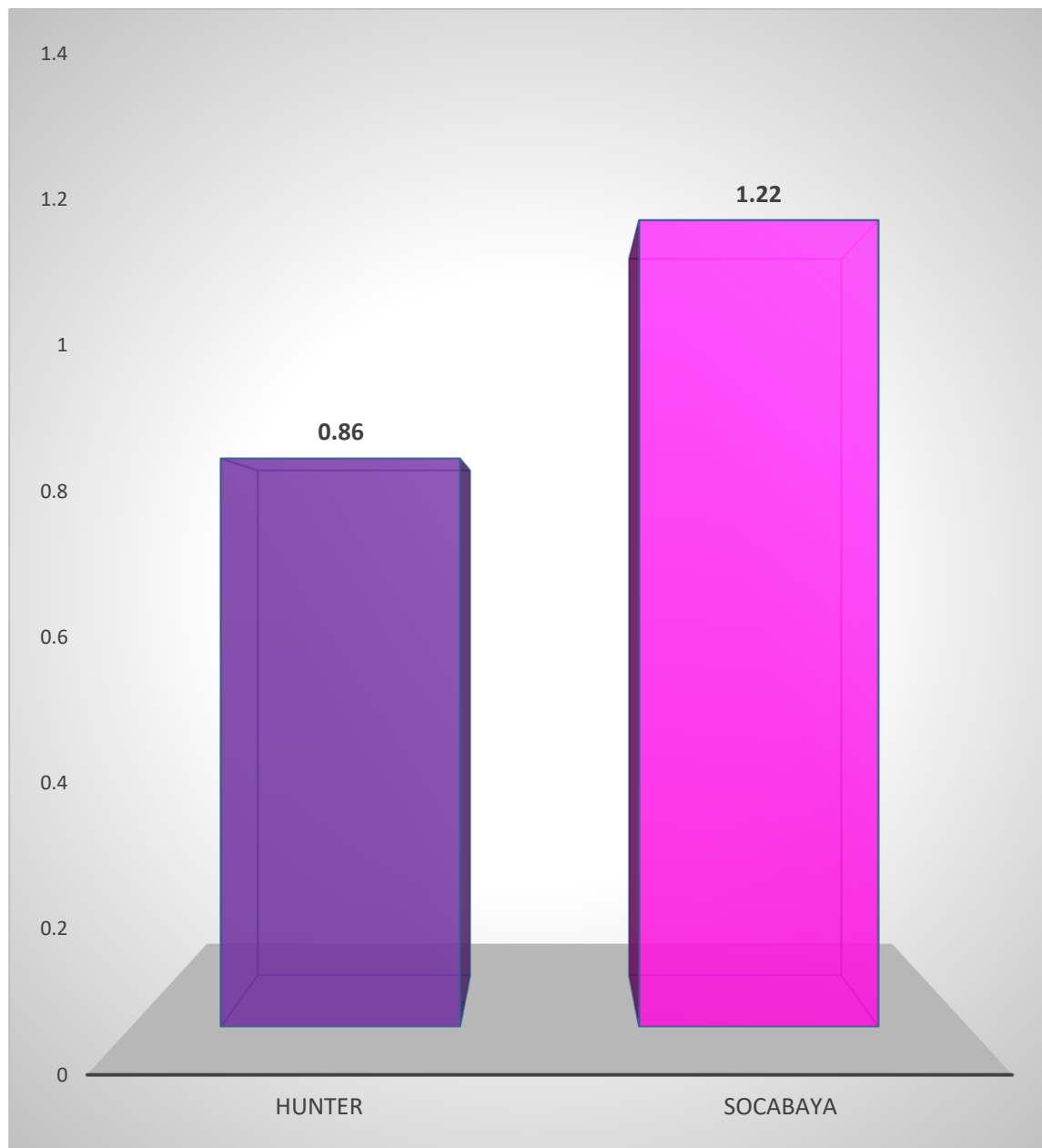
Fuente: Matriz de datos

En la Tabla n° 8, se muestra la distribución de los tratamientos de prótesis total en los consultorios de Hunter, donde se puede observar claramente que el promedio de prótesis total que se realiza durante el mes es de 0.86 es decir 1 prótesis total, oscilando estos tratamientos desde un valor mínimo de 0 hasta llegar a un valor máximo de 2 prótesis totales por mes.

En tanto en Socabaya el promedio de tratamientos es de 1.22 es decir 1 por mes, oscilando desde ningún "0" tratamientos hasta un máximo de 12 tratamientos mensuales.

Según la prueba estadística, indica que las diferencias encontradas no son significativas, por lo tanto, las prótesis totales que se realizan en Hunter y Socabaya son similares.

GRÁFICO N° 8
DISTRIBUCION DE LOS TIPOS DE TRATAMIENTOS ODONTOLÓGICOS EN
PROTESIS DENTAL REMOVIBLE EN LOS CONSULTORIOS DE J.HUNTER Y
SOCABAYA



Fuente: Matriz de datos

TABLA N° 8
DISTRIBUCION DE LOS TIPOS DE TRATAMIENTOS ODONTOLÓGICOS EN
PROTESIS DENTAL REMOVIBLE EN LOS CONSULTORIOS DE J. HUNTER Y
SOCABAYA

PRÓTESIS DENTAL REMOVIBLE	Ámbito	
	Hunter	Socabaya
Media Aritmética	1.73	1.63
Desviación Estándar	0.72	1.36
Prótesis Parcial Removible		
Valor Mínimo	0	0
Valor Máximo	3	6
P	0.762 (P ≥ 0.05) N.S.	
Total	25	24

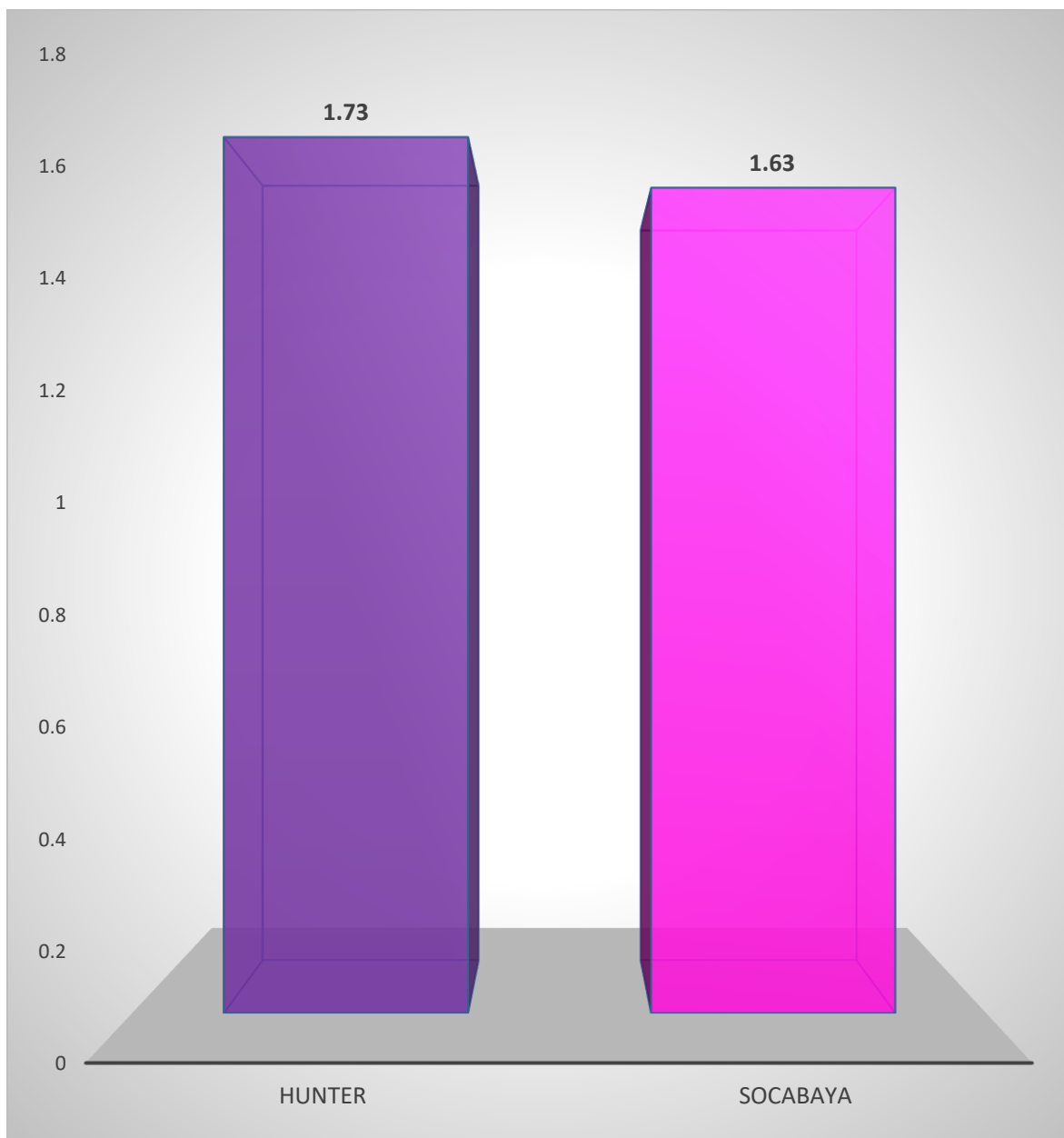
Fuente: Matriz de datos

En la presente Tabla n° 9, se muestra la distribución del tratamiento de prótesis parcial removible en los consultorios de Hunter, donde se puede observar claramente que el promedio de prótesis que se realizan durante el mes es de 1.73 es decir 2 PPR por mes, oscilando estos tratamientos desde un valor mínimo de ninguno es decir 0 hasta llegar a un valor máximo de 3 prótesis parciales removibles por mes.

En tanto en Socabaya el promedio de tratamientos es de 1.63 es decir 2 PPR por mes, oscilando desde 0 tratamientos hasta un máximo de 6 tratamientos mensuales.

Según la prueba estadística, indica que las diferencias encontradas no son significativas, por lo tanto, las prótesis parciales removibles que se realizan en Hunter y Socabaya son similares.

GRÁFICO N° 9
DISTRIBUCION DE LOS TIPOS DE TRATAMIENTOS ODONTOLÓGICOS EN
PROTESIS DENTAL REMOVIBLE EN LOS CONSULTORIOS DE HUNTER Y
SOCABAYA



Fuente: Matriz de datos

TABLA N° 9
DISTRIBUCION DE LOS TIPOS DE TRATAMIENTOS ODONTOLÓGICOS EN
PROTESIS DENTAL FIJA EN LOS CONSULTORIOS DE HUNTER Y
SOCABAYA

PRÓTESIS DENTAL FIJA		Ámbito	
		Hunter	Socabaya
Coronas Dentales	Media Aritmética	4.90	4.36
	Desviación Estándar	3.58	2.29
	Valor Mínimo	1	1
	Valor Máximo	20	10
	P	0.540 (P ≥ 0.05) N.S.	
Puentes Dentales	Media Aritmética	2.37	2.72
	Desviación Estándar	1.20	2.15
	Valor Mínimo	0	0
	Valor Máximo	5	9
	P	0.485 (P ≥ 0.05) N.S.	
Total		25	24

Fuente: Matriz de datos

En la presente Tabla n° 10, se muestra la distribución del tratamiento de coronas dentales en los consultorios de Hunter, donde se puede observar claramente que el promedio de coronas dentales que se realizan mensualmente es de 4.90 es decir 5 tratamientos por mes, oscilando estos mismos desde un valor mínimo de 1, es decir un tratamiento hasta llegar a un valor máximo de 20 tratamientos por mes.

En tanto en Socabaya el promedio de tratamientos es de 4.36 es decir 4 coronas dentales por mes, oscilando desde 1 tratamiento hasta un máximo de 10 tratamientos mensuales.

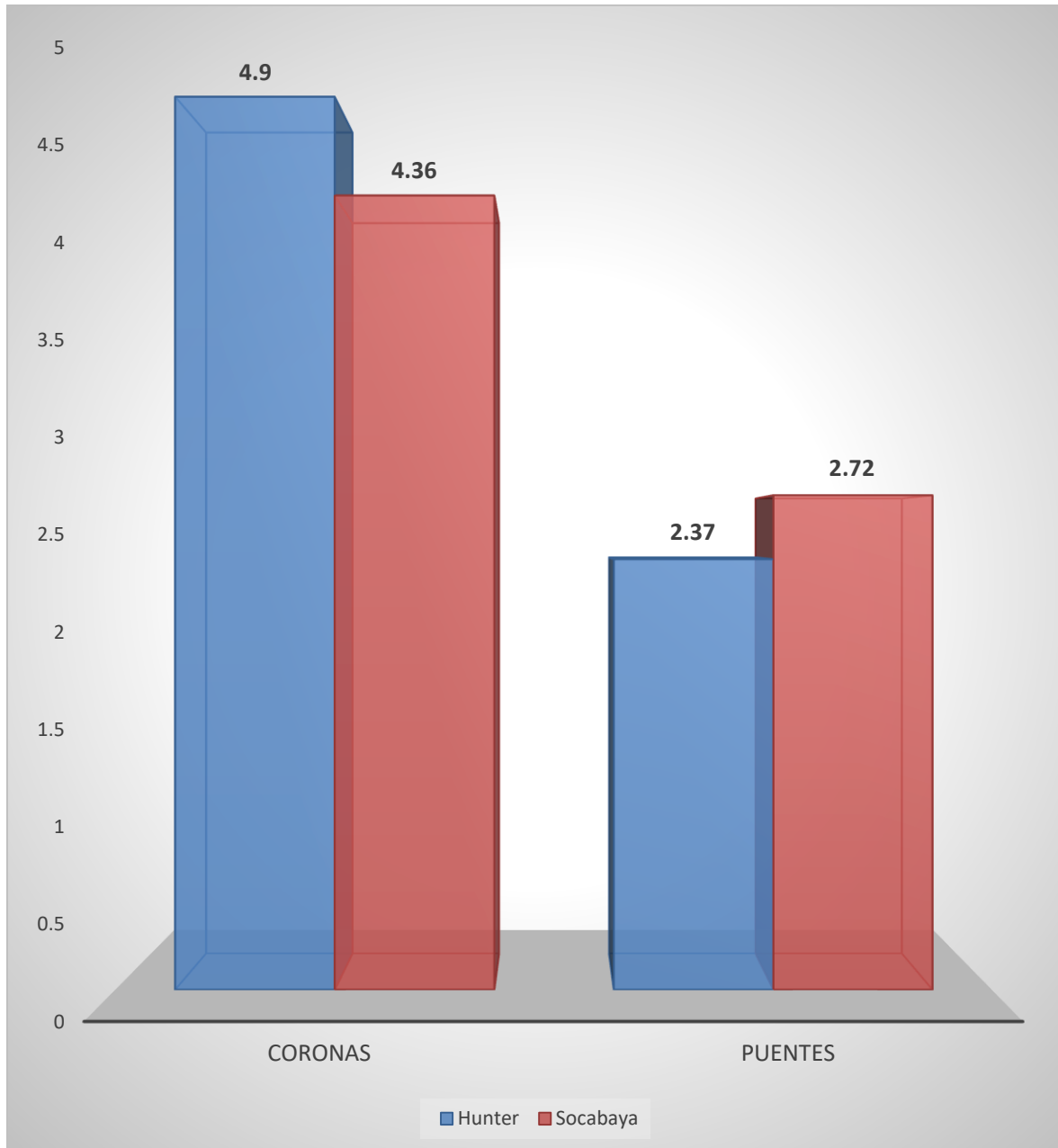
Según la prueba estadística, indica que las diferencias encontradas no son significativas, por lo tanto, los tratamientos con coronas dentales que se realizan en Hunter y Socabaya son similares.

Como se puede observar en la presente tabla, se muestra la distribución de los tratamientos de puentes dentales en los consultorios de Hunter, donde se puede observar que el promedio mensual de puentes dentales es de 2.37 es decir 2 tratamientos mensuales. Oscilando estos tratamientos desde un valor mínimo de 0 es decir ninguno hasta llegar a un valor máximo de 5 tratamientos por mes.

Por lo tanto, en Socabaya el promedio de tratamientos con puentes dentales es de 2.72 es decir 3 puentes dentales por mes, oscilando desde 0 tratamientos es decir ninguno hasta un máximo de 9 tratamientos mensuales.

Entonces según la prueba estadística, indica que las diferencias encontradas no son significativas, por lo tanto, los puentes dentales que se realizan en Hunter y Socabaya son similares.

GRÁFICO N° 10
DISTRIBUCION DE LOS TIPOS DE TRATAMIENTOS ODONTOLÓGICOS EN
PROTESIS DENTAL FIJA EN LOS CONSULTORIOS DE HUNTER Y
SOCABAYA



Fuente: Matriz de datos

TABLA N° 10
DISTRIBUCION DE LOS TIPOS DE TRATAMIENTOS ODONTOLÓGICOS EN
PROTESIS DENTAL FIJA EN LOS CONSULTORIOS DE HUNTER Y
SOCABAYA

PRÓTESIS DENTAL FIJA		Ámbito	
		Hunter	Socabaya
Perno Colado	Media Aritmética	2.96	2.45
	Desviación Estándar	2.17	1.77
	Valor Mínimo	0	0
	Valor Máximo	9	8
	P	0.379 (P ≥ 0.05) N.S.	
Perno Tapa	Media Aritmética	0.02	0.40
	Desviación Estándar	0.14	1.63
	Valor Mínimo	0	0
	Valor Máximo	1	8
	P	0.262 (P ≥ 0.05) N.S.	
Perno Fibra de Vidrio	Media Aritmética	0.98	1.17
	Desviación Estándar	0.92	1.56
	Valor Mínimo	0	0
	Valor Máximo	3	8
	P	0.604 (P ≥ 0.05) N.S.	
Total		25	24

Fuente: Matriz de datos

Como se muestra en la Tabla n° 11, se muestra la distribución de los tratamientos con pernos colados en los consultorios de Hunter, donde se puede observar claramente que el promedio de pernos colados que se realizan durante el mes es de 2.96 es decir 3 pernos colados, oscilando estos tratamientos desde un valor mínimo de 0 es decir ningún perno colado hasta llegar a un valor máximo de 9 tratamientos por mes.

En tanto en Socabaya el promedio de tratamientos con pernos colados es de 2.45 es decir 3 pernos por mes, oscilando desde 0 tratamientos es decir ningún perno colado hasta un máximo de 8 tratamientos mensuales.

Según la prueba estadística, indica que las diferencias encontradas no son significativas, por lo tanto, los tratamientos con perno colados que se realizan en Hunter y Socabaya son similares.

También podemos observar en la tabla, la distribución de los tratamientos con pernos tapa en los consultorios de Hunter, donde se puede observar claramente que el promedio de pernos tapa que se realizan durante el mes es de 0.02 es decir 0 pernos tapa, oscilando estos tratamientos desde un valor mínimo de 0 es decir ningún perno tapa hasta llegar a un valor máximo de 1 tratamiento mensual.

En tanto en Socabaya el promedio de tratamientos con pernos tapa es de 0.40 es decir 0 pernos por mes, oscilando desde 0 tratamientos es decir ningún perno tapa hasta un máximo de 8 tratamientos mensuales.

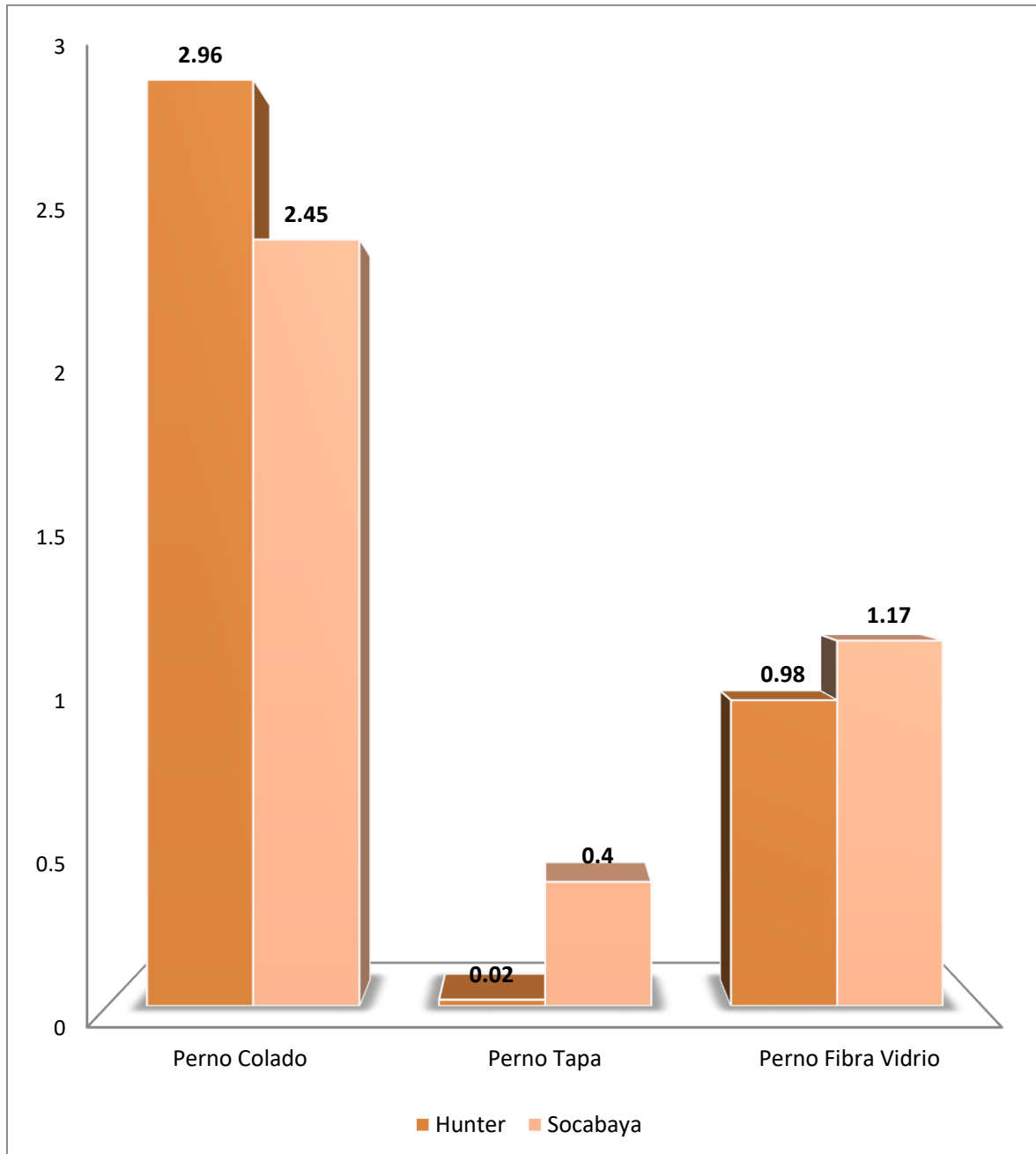
Según la prueba estadística, indica que las diferencias encontradas no son significativas, por lo tanto, el tratamiento con perno tapa que se realizan en Hunter y Socabaya son similares.

Como se puede observar en la presente tabla, se muestra la distribución de los tratamientos con pernos fibra de vidrio en los consultorios de Hunter, donde se puede observar claramente que el promedio mensual es de 0.98 es decir 1 perno fibra de vidrio mensual. Oscilando estos tratamientos desde un valor mínimo de 0 hasta llegar a un valor máximo de 3 tratamientos por mes.

Y en Socabaya el promedio de tratamientos es de 1.17 es decir 1, oscilando desde 0 tratamientos hasta un máximo de 8 tratamientos mensuales.

Entonces según la prueba estadística, indica que las diferencias encontradas no son significativas, por lo tanto, los tratamientos con perno fibra de vidrio que se realizan en Hunter y Socabaya son similares.

GRÁFICO N° 11
DISTRIBUCION DE LOS TIPOS DE TRATAMIENTOS ODONTOLÓGICOS EN
PROTESIS DENTAL FIJA EN LOS CONSULTORIOS DE J.HUNTER Y
SOCABAYA



Fuente: Matriz de datos

TABLA N° 11
DISTRIBUCION DE LOS TIPOS DE TRATAMIENTOS ODONTOLOGICOS EN
CIRUGIA BUCAL EN LOS CONSULTORIOS DE HUNTER Y SOCABAYA

CIRUGÍA BUCAL	Ámbito	
	Hunter	Socabaya
Media Aritmética	4.78	6.60
Desviación Estándar	5.91	6.19
Extracción Permanentes		
Valor Mínimo	1	0
Valor Máximo	30	24
P	0.297 (P ≥ 0.05) N.S.	
Total	25	24

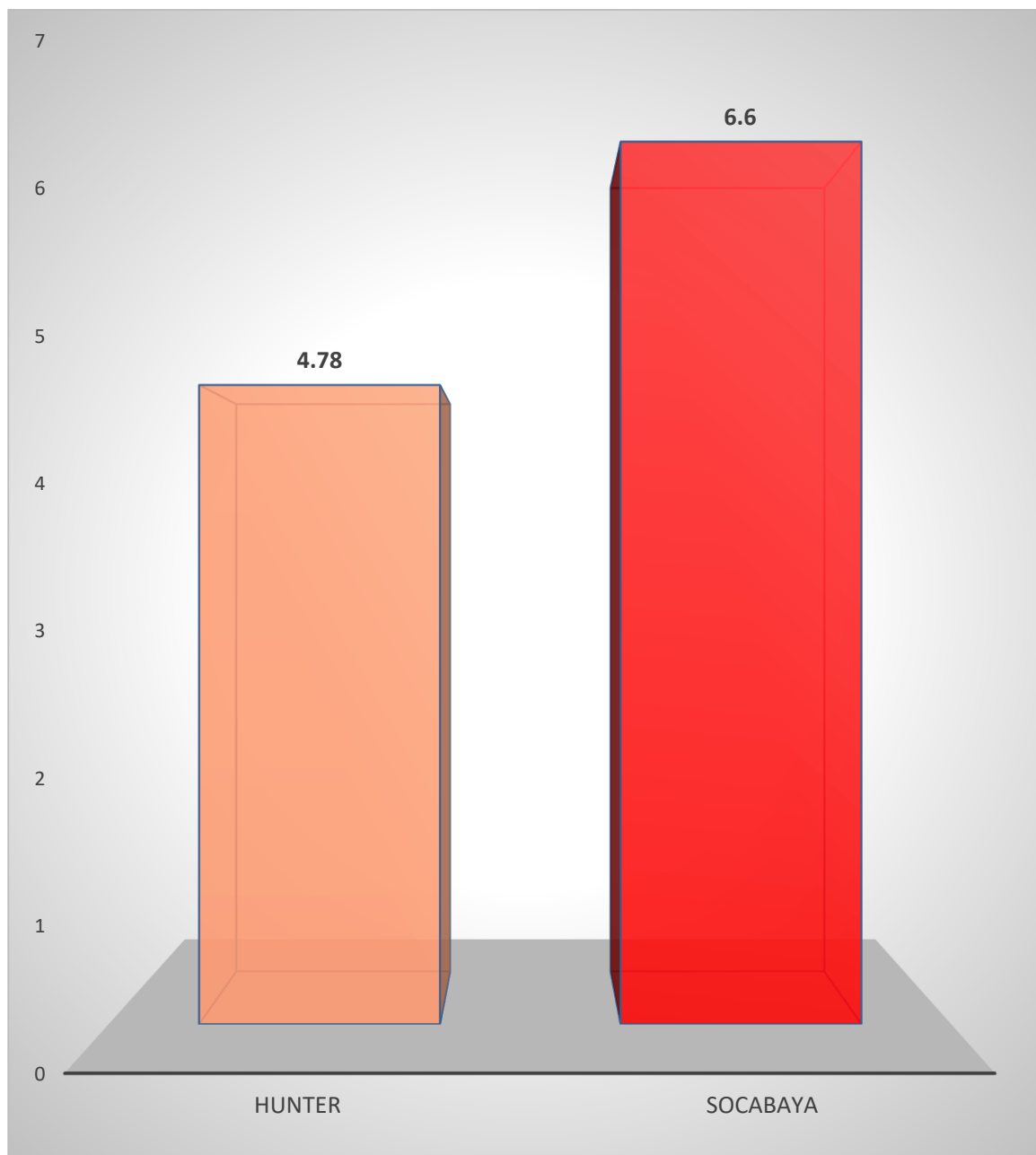
Fuente: Matriz de datos

En la presente Tabla n° 12, se muestra la distribución de los tratamientos de extracciones de los dientes permanentes en los consultorios de Hunter, donde se puede observar claramente que el promedio de exodoncias permanentes que se realizan durante el mes es de 4.78 es decir 5 exodoncias mensuales, oscilando estos tratamientos desde 1 exodoncia hasta llegar a un valor máximo de 30 exodoncias de dientes permanentes por mes.

En tanto en Socabaya el promedio de extracciones de dientes permanentes es de 6.60 es decir 7 exodoncias de dientes permanentes por mes, oscilando desde ninguna exodoncia es decir 0 hasta un máximo de 24 exodoncias mensuales.

Según la prueba estadística, indica que las diferencias encontradas no son significativas, es decir las exodoncias de dientes permanentes que se realizan en Hunter y Socabaya son similares.

GRÁFICO N° 12
DISTRIBUCION DE LOS TIPOS DE TRATAMIENTOS ODONTOLÓGICOS EN
CIRUGIA BUCAL EN LOS CONSULTORIOS DE HUNTER Y SOCABAYA



Fuente: Matriz de datos

TABLA N° 12
DISTRIBUCION DE LOS TIPOS DE TRATAMIENTOS ODONTOLOGICOS EN
CIRUGIA BUCAL EN LOS CONSULTORIOS DE HUNTER Y SOCABAYA

CIRUGÍA BUCAL	Ámbito	
	Hunter	Socabaya
Media Aritmética	1.38	1.95
Desviación Estándar	1.89	2.61
Extracción Tercer Molar		
Valor Mínimo	0	0
Valor Máximo	10	12
P	0.384 (P ≥ 0.05) N.S.	
Total	25	24

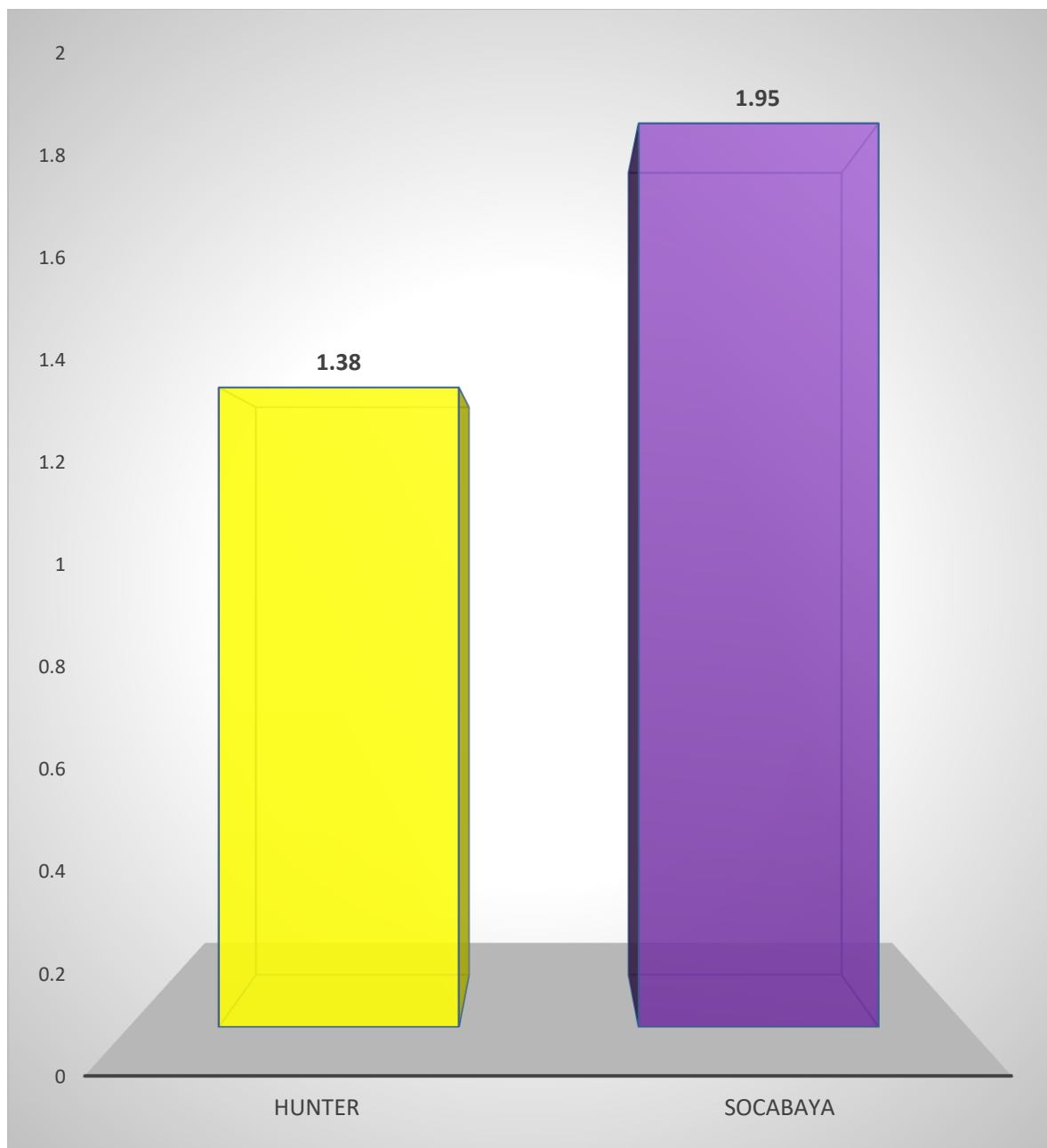
Fuente: Matriz de datos

En la presente Tabla n° 13, se muestra la distribución del tratamiento de extracciones del tercer molar en los consultorios de Hunter, donde se puede observar claramente que el promedio de exodoncias de los terceros molares que se realizan durante el mes es de 1.38 es decir 1 exodoncia mensual, oscilando estos tratamientos desde ninguna "0" exodoncia hasta llegar a un valor máximo de 10 exodoncias por mes.

En tanto en Socabaya el promedio de extracciones del tercer molar es de 1.95 es decir 2 exodoncias del tercer molar por mes, oscilando desde 0 exodoncias hasta un valor máximo de 12 exodoncias mensuales.

Según la prueba estadística, indica que las diferencias encontradas no son significativas, es decir las exodoncias del tercer molar que se realizan en Hunter y Socabaya son similares.

GRÁFICO N° 13
DISTRIBUCION DE LOS TIPOS DE TRATAMIENTOS ODONTOLÓGICOS EN
CIRUGIA BUCAL EN LOS CONSULTORIOS DE HUNTER Y SOCABAYA



Fuente: Matriz de datos

TABLA N° 13
DISTRIBUCION DE LOS TIPOS DE TRATAMIENTOS ODONTOLÓGICOS EN
ODONTOLOGÍA ESTÉTICA EN LOS CONSULTORIOS DE HUNTER Y
SOCABAYA

ODONTOLOGÍA ESTÉTICA		Ámbito	
		Hunter	Socabaya
Carillas Dentales	Media Aritmética	0	0.68
	Desviación Estándar	0	2.72
	Valor Mínimo	0	0
	Valor Máximo	0	13
	P	0.216 ($P \geq 0.05$) N.S.	
Blanqueamiento Dental Clínico	Media Aritmética	0.82	1.34
	Desviación Estándar	0.59	2.07
	Valor Mínimo	0	0
	Valor Máximo	2	8
	P	0.237 ($P \geq 0.05$) N.S.	
Total		25	24

Fuente: Matriz de datos

En la presente Tabla n° 14, se muestra la distribución del tratamiento de carillas dentales en los consultorios de Hunter, donde se puede observar claramente que el promedio de carillas dentales que se realizan durante el mes es de 0 es decir 0 carillas por mes, oscilando estos tratamientos desde un valor mínimo de 0 hasta llegar a un valor máximo de 0 tratamientos por mes.

En tanto en Socabaya el promedio de tratamientos con carillas dentales es de 0.68 es decir 1 carilla dental mensual, oscilando desde 0 es decir ningún tratamiento hasta un máximo de 13 tratamientos mensuales.

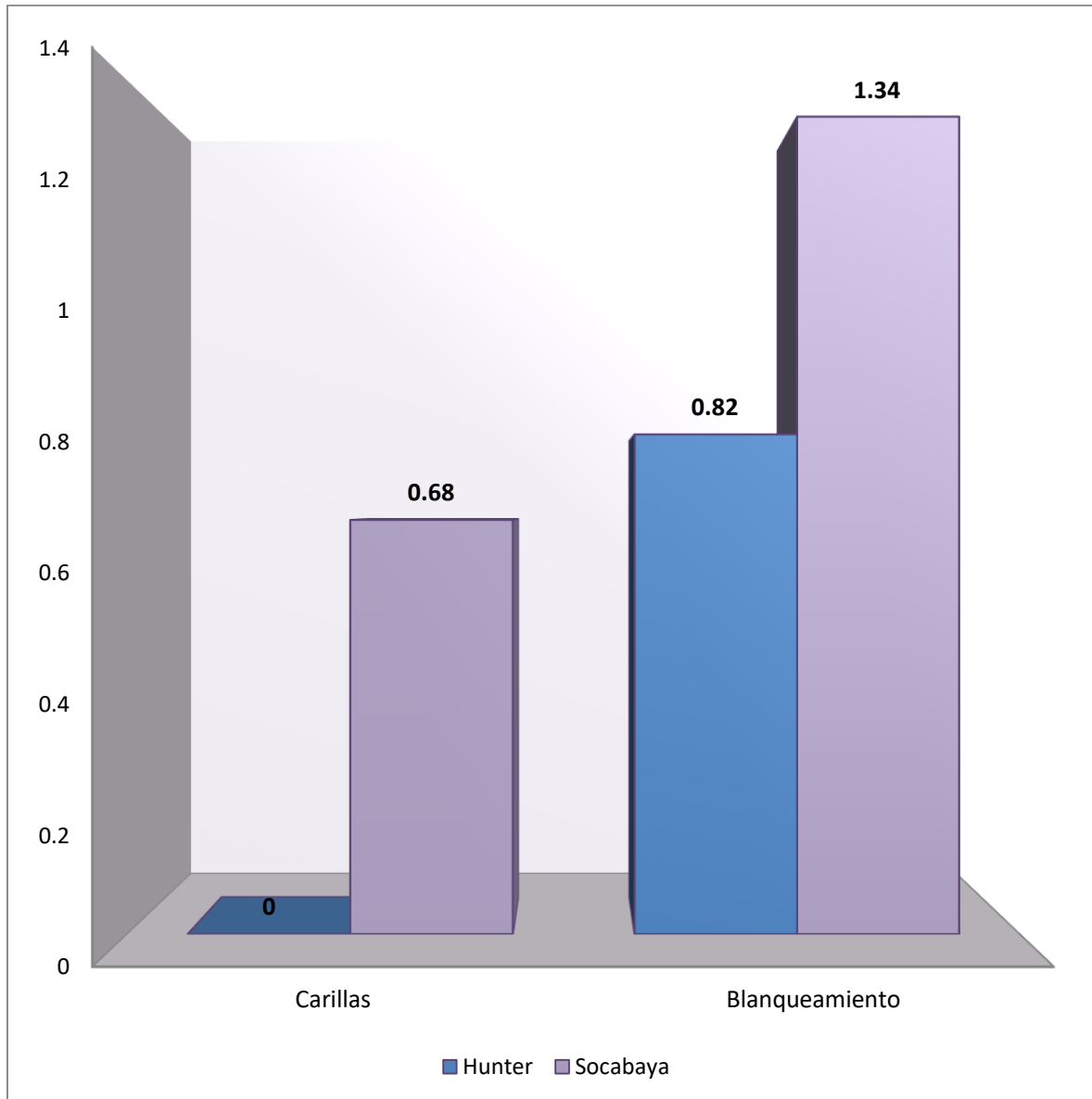
Según la prueba estadística, indica que las diferencias encontradas no son significativas, por lo tanto, las carillas dentales que se realizan en Hunter y Socabaya son similares.

Como se puede observar en la presente tabla, se muestra la distribución de los tratamientos de blanqueamiento dental en los consultorios de Hunter, donde se puede observar que el promedio mensual es de 0.82 es decir 1 tratamiento de blanqueamiento por mes. Oscilando estos tratamientos desde un valor mínimo de 0 hasta llegar a un valor máximo de 2 tratamientos por mes.

Y en Socabaya el promedio de tratamientos es de 1.34 es decir 1 blanqueamiento por mes, oscilando desde 0 tratamientos hasta un máximo de 8 blanqueamientos mensuales.

Entonces según la prueba estadística, indica que las diferencias encontradas no son significativas, por lo tanto, los blanqueamientos dentales que se realizan en Hunter y Socabaya son similares.

GRÁFICO N° 14
DISTRIBUCION DE LOS TIPOS DE TRATAMIENTOS ODONTOLÓGICOS EN
ODONTOLOGIA ESTETICA EN LOS CONSULTORIOS DE HUNTER Y
SOCABAYA



Fuente: Matriz de datos

TABLA N° 14
DISTRIBUCION DE LOS TIPOS DE TRATAMIENTOS ODONTOLÓGICOS EN
ODONTOPEDIATRÍA LOS CONSULTORIOS DE HUNTER Y SOCABAYA

ODONTOPEDIATRÍA	Ámbito	
	Hunter	Socabaya
Media Aritmética	3.99	3.45
Desviación Estándar	3.04	7.92
Restauraciones Deciduos		
Valor Mínimo	0	0
Valor Máximo	12	40
P	0.753 (P ≥ 0.05) N.S.	
Total	25	24

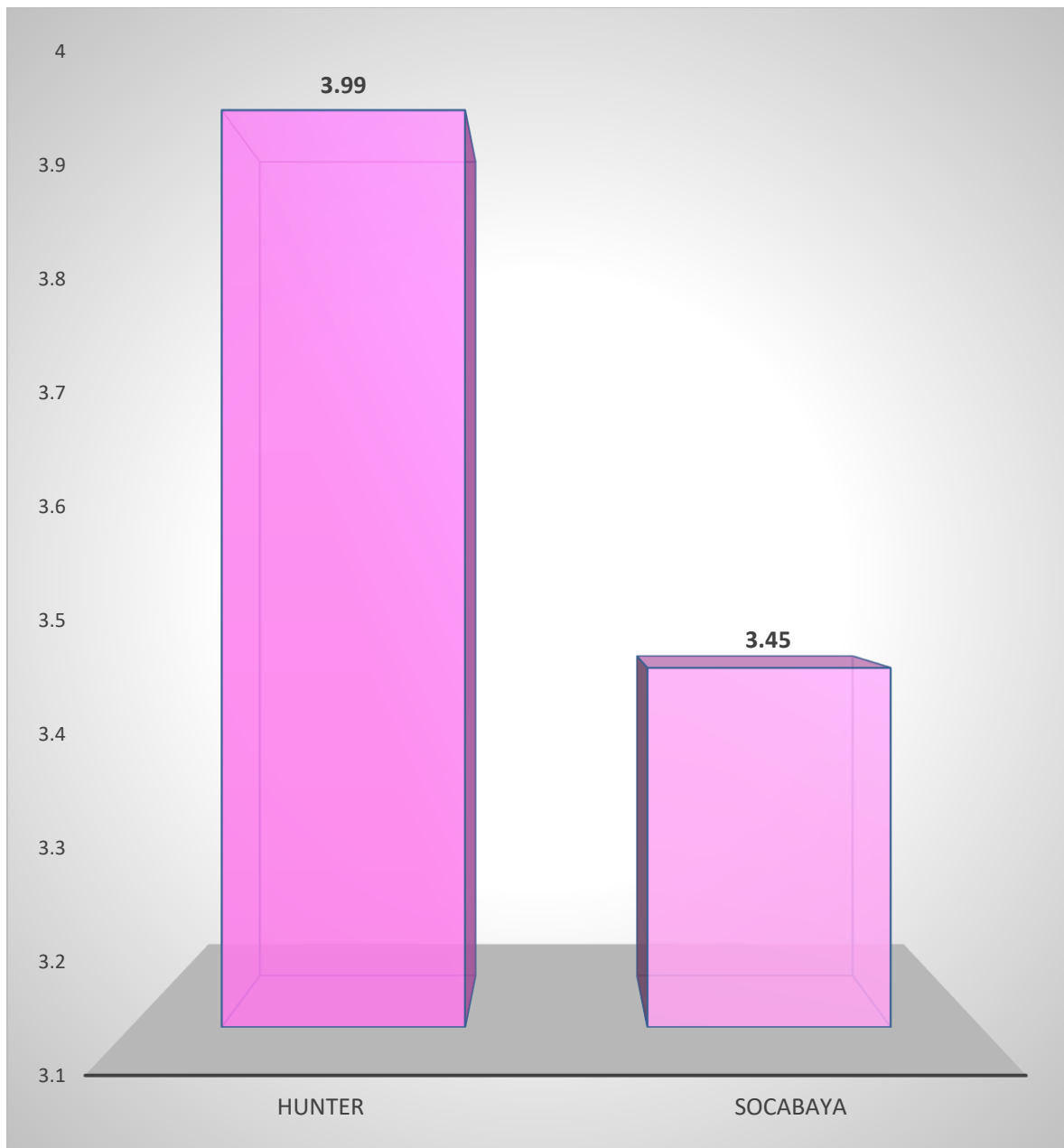
Fuente: Matriz de datos

En la presente Tabla n° 15, se muestra la distribución del tratamiento de restauraciones deciduos en los consultorios de Hunter, donde se puede observar que el promedio de restauraciones que se realizan durante el mes es de 3.99 es decir 4 restauraciones mensuales, oscilando estos tratamientos desde un valor mínimo de 0 es decir ninguna restauración decidua hasta llegar a un valor máximo de 12 restauraciones deciduas por mes.

En tanto en Socabaya el promedio de tratamientos es de 3.45 es decir 4 restauraciones deciduos por mes, oscilando desde 0 tratamientos hasta un máximo de 40 tratamientos mensuales.

Según la prueba estadística, indica que las diferencias encontradas no son significativas, por lo tanto, las restauraciones deciduas que se realizan en Hunter y Socabaya son muy similares.

GRÁFICO N° 15
DISTRIBUCION DE LOS TIPOS DE TRATAMIENTOS ODONTOLÓGICOS EN
ODONTOPEDIATRIA LOS CONSULTORIOS DE HUNTER Y SOCABAYA



Fuente: Matriz de datos

TABLA N° 15
DISTRIBUCION DE LOS TIPOS DE TRATAMIENTOS ODONTOLÓGICOS EN
ODONTOPEDIATRÍA LOS CONSULTORIOS DE HUNTER Y SOCABAYA

ODONTOPEDIATRÍA		Ámbito	
		Hunter	Socabaya
Pulpotomía	Media Aritmética	1.40	1.47
	Desviación Estándar	0.88	4.37
	Valor Mínimo	0	0
	Valor Máximo	3	22
	P	0.941 (P ≥ 0.05) N.S.	
Pulpectomía	Media Aritmética	0.89	1.83
	Desviación Estándar	0.89	4.17
	Valor Mínimo	0	0
	Valor Máximo	3	15
	P	0.276 (P ≥ 0.05) N.S.	
Total		25	24

Fuente: Matriz de datos

En la presente Tabla n° 16, se muestra la distribución de tratamientos con pulpotomía en los consultorios de Hunter, donde se puede observar claramente que el promedio de pulpotomía que se realizan durante el mes es de 1.40 es decir 1 pulpotomía mensual, oscilando estos tratamientos desde un valor mínimo de 0 hasta llegar a un valor máximo de 3 tratamientos por mes.

En tanto en Socabaya el promedio de tratamientos con pulpotomía es de 1.47 es decir 2 pulpotomías por mes, oscilando desde 0 tratamientos hasta un máximo de 22 tratamientos mensuales.

Según la prueba estadística, indica que las diferencias encontradas no son significativas, por lo tanto, las pulpotomías que se realizan en Hunter y Socabaya son similares.

Como se puede observar en la presente tabla, se muestra la distribución de los tratamientos con pulpectomia en los consultorios de Hunter, donde se puede observar claramente que el promedio mensual de pulpectomias es de 0.89 es decir 1 tratamiento con pulpectomia por mes. Oscilando estos tratamientos desde un valor mínimo de 0 hasta llegar a un valor máximo de 3 tratamientos por mes.

Y en Socabaya el promedio de tratamientos con pulpectomias es de 1.83 es decir 2 pulpectomias por mes, oscilando desde 0 tratamientos hasta un máximo de 15 tratamientos mensuales.

Entonces según la prueba estadística, indica que las diferencias encontradas no son significativas, por lo tanto, las pulpectomias que se realizan en Hunter y Socabaya son similares.


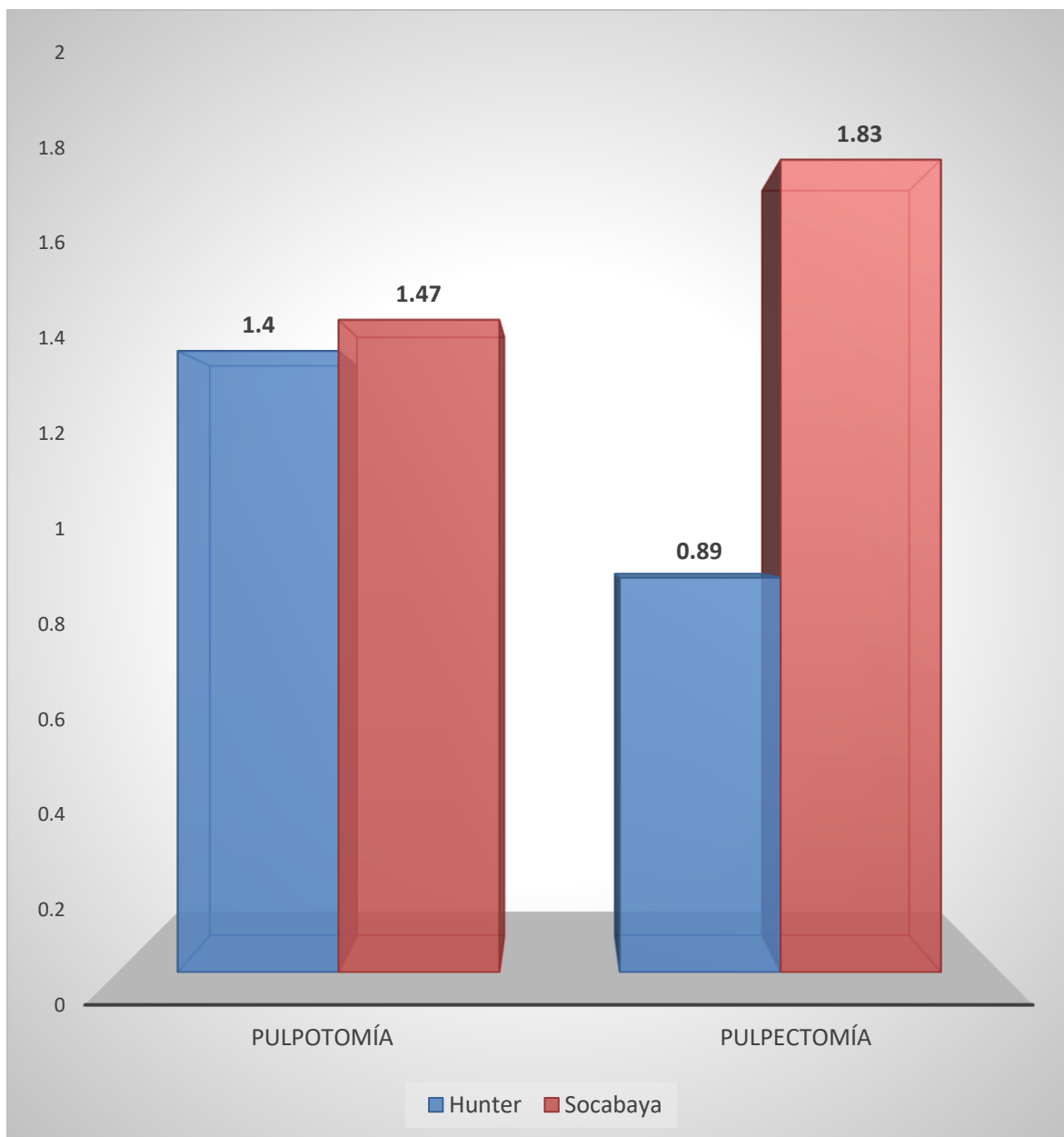


GRÁFICO N° 16
DISTRIBUCION DE LOS TIPOS DE TRATAMIENTOS ODONTOLÓGICOS EN
ODONTOPEDIATRÍA LOS CONSULTORIOS DE HUNTER Y SOCABAYA



Fuente: Matriz de datos

TABLA N° 16
DISTRIBUCION DE LOS TIPOS DE TRATAMIENTOS ODONTOLOGICOS EN
ODONTOPEDIATRIA LOS CONSULTORIOS DE J.HUNTER Y SOCABAYA

ODONTOPEDIATRÍA	Ámbito	
	Hunter	Socabaya
Media Aritmética	2.09	2.50
Desviación Estándar	1.77	4.49
Extracciones Deciduos		
Valor Mínimo	0	0
Valor Máximo	6	21
P	0.673 (P ≥ 0.05) N.S.	
Total	25	24

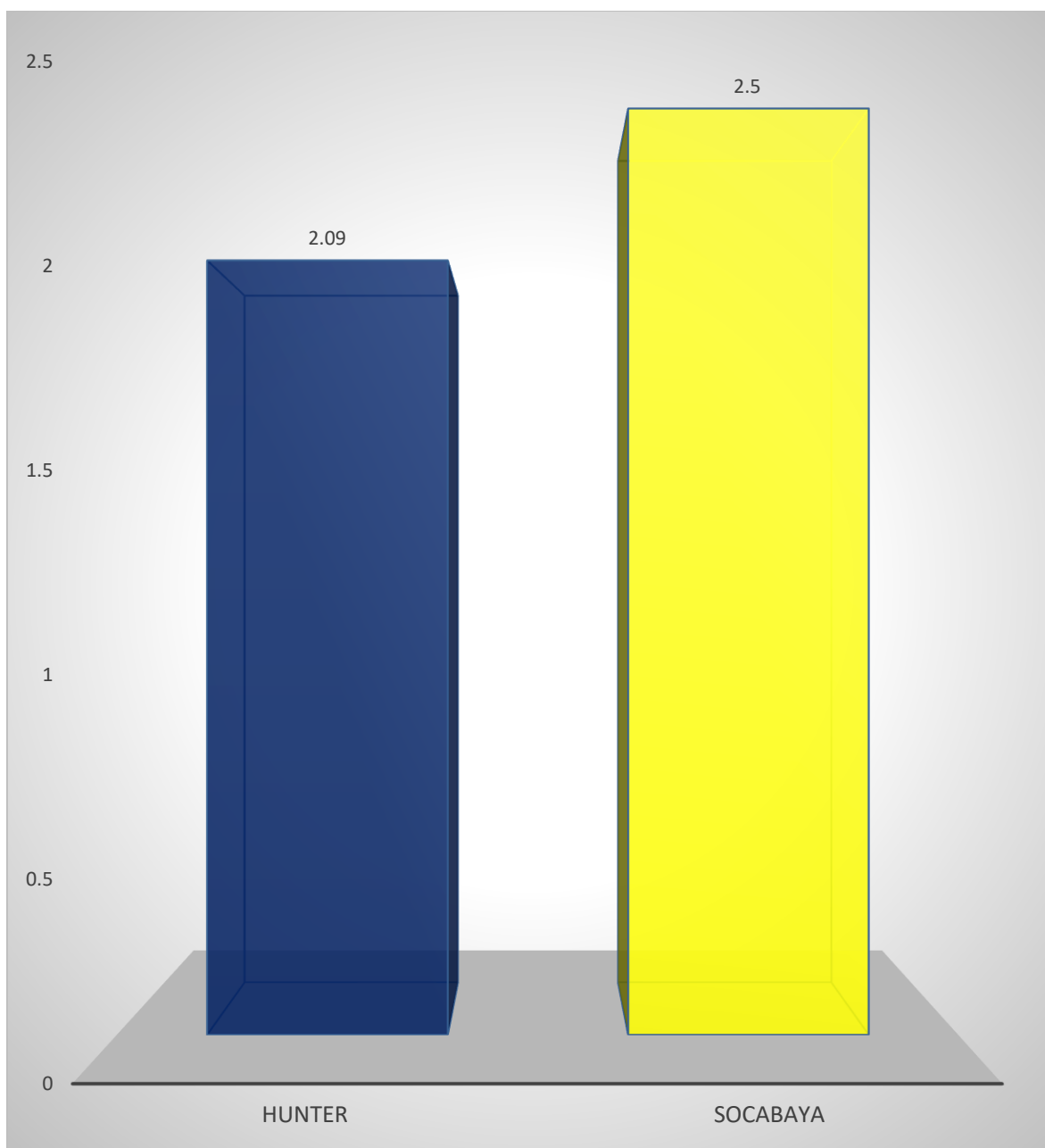
Fuente: Matriz de datos

En la presente Tabla n° 17, se muestra la distribución del tratamiento de extracciones deciduos en los consultorios de Hunter, donde se puede observar claramente que el promedio de extracciones que se realizan durante el mes es de 2.09 es decir 2 extracciones deciduos, oscilando estos tratamientos desde un valor mínimo de 0 hasta llegar a un valor máximo de 6 extracciones por mes.

En tanto en Socabaya el promedio de tratamientos es de 2.50 es decir 3 extracciones mensuales, oscilando desde 0 extracciones hasta un máximo de 21 extracciones deciduos por mes.

Según la prueba estadística, indica que las diferencias encontradas no son significativas, por lo tanto, las extracciones deciduas que se realizan en Hunter y Socabaya son similares.

GRÁFICO N° 17
DISTRIBUCION DE LOS TIPOS DE TRATAMIENTOS ODONTOLÓGICOS EN
ODONTOPEDIATRIA LOS CONSULTORIOS DE J.HUNTER Y SOCABAYA



Fuente: Matriz de datos

CONCLUSIONES

El estudio fue realizado en 49 consultorios odontológicos, siendo estos 25 consultorios en J. Hunter y 24 consultorios en Socabaya, esto se debe a que del total de consultorios, solamente 49 consultorios están autorizados por sus respectivas municipalidades distritales.

1. Referente a los tratamientos de odontología preventiva se llegó a la conclusión de que en ambos distritos se realizaron tratamientos similares, con excepción de la fluorización con gel donde hubo un porcentaje mayor de 1.59% de este tratamiento en Socabaya con respecto a hunter.
2. En los tratamientos de Cariología y endodoncia se llegó a la conclusión de que ambos distritos no hay diferencia significativa, con excepción de los tratamientos con amalgama y endodoncia, en donde en Socabaya se realizaron 1.63% más tratamientos con amalgama que en hunter y 2.7% de endodoncias más que en hunter.
3. En los tratamientos de Periodoncia, la frecuencia de tratamientos en ambos distritos son similares, oscilando entre 0.3 a 0.9 tratamientos trimestrales en ambos distritos.
4. Respecto a los tratamientos de prótesis dental removible no se encontró diferencias significativas es decir los tratamientos que se realizan son similares oscilando entre 0.82 a 1.7 tratamientos trimestrales.
5. Referente a los tratamientos de prótesis fija, en el distrito de Hunter obtuvieron un porcentaje del 4.90% del total del tratamiento, es decir que los tratamientos que se realizan en el distrito de Hunter fueron muchos más que los tratamientos en Socabaya, pero estas diferencias no son significativas.

6. La frecuencia de tratamientos de cirugía bucal en Socabaya y Hunter son similares por ende no hay diferencias significativas.
7. Referente a los tratamientos de estética dental, la mayor frecuencia de tratamientos se realiza en los consultorios de Socabaya oscilando entre 0.68 a 1.34 tratamientos trimestrales, pero las diferencias no son significativas.
8. Referente a los tratamientos de Odontopediatría estas oscilan 0.89 a 3.99, concluyendo que la mayor frecuencia de tratamientos se realiza en el distrito de Socabaya, estas diferencias no son significativas.



RECOMENDACIONES

1. La primera recomendación es que todos los cirujanos dentistas estén preparados, capacitados y entrenados para realizar los distintos tratamientos odontológicos que se realizaran en los consultorios de odontología de los distritos de J. Hunter y Socabaya.
2. La segunda recomendación es que tanto la GERESA, como las municipalidades de Hunter y Socabaya realicen campañas de promoción de salud bucal, contra las distintas patologías bucales, principalmente la caries dental que la padecen la mayoría de ciudadanos.
3. Esta recomendación es para ambos distritos Hunter y Socabaya, que todos los consultorios odontológicos, realicen campañas enfocadas a la primera etapa de vida del infante, donde se tiene que priorizar el cepillado dental como un medio para prevenir la caries y por ende realizar campañas de tratamientos con sellantes dentales y así disminuir los procedimientos odontopediátricos, debido a que es un proceso traumático para el niño.
4. En este punto recomiendo mediante esta investigación, a todos(as) los cirujanos dentistas a que estén más capacitados para realizar tratamientos específicos.


REFERENCIA BIBLIOGRAFIA

1. Bordoni N, Escobar Rojas A, Castillo Mercado R. Odontología Pediátrica. 1st ed. Buenos Aires: Medica Panamericana; 2010.
2. Palma Cardenas A, Sanchez Aguilera F. Tecnicas de Ayuda Odontologica y estomatologica. 2nd ed. Madrid: Parainfo; 2013.
3. Nocchi Conceição E. Odontología Restauradora. 2nd ed. Buenos Aires: Medica Panamericana; 2008.
4. Macchi R. Materiales Dentales. 4th ed. Buenos Aires: Medica Panamericana; 2007.
5. Barrancos Mooney J, Barrancos P. Operatoria Dental. 4th ed. Buenos Aires: Medica Panamericana; 2006.
6. Soares J, Goldberg F. Endodoncia Tecnicas y Fundamentos Buenos Aires: Medica Panamericana; 2002.
7. Tajuelo Izquierdo F. Endodoncia Clinica en dientes con necrosis pulpar. 1st ed. Madrid: LiberFactory; 2018.
8. Rosado Linares L. Periodoncia. 1st ed. Arequipa: UCSM; 2003.
9. Raspall G. Cirugia Oral e Implantologia. 2nd ed. Buenos Aires: Medica Panamericana; 2007.
10. Navarro Vila C. Cirugia Oral Madrid: Arán; 2008.
11. Koeck B. Protesis Completas. 4th ed. Barcelona: Elsevier Masson; 2007.
12. Loza Fernández D, Valverde Montalva R. Diseño de Prótesis Parcial Removible. 1st ed. Madrid: Ripano; 2007.

13. Cadafalch Cabani J, Cadafalch Gabriel E. Manual Clínico de Prótesis Fija España: Harcourt Brace; 1998.
14. Carvajal Herrera J. Prótesis Fija. 1st ed. Chile: Mediterraneo; 2001.
15. Shillingburg H, Hobo S, Brackett S. Fundamentos Esenciales en Prótesis Fija. 3rd ed.: Quintessence; 2002.
16. Scotti R, Ferrari M. Pernos de Fibra. 1st ed. Barcelona: Masson; 2004.
17. Ferro Camargo M, Gómez Guzmán M. Fundamentos de la Odontología Periodoncia. 2nd ed. Bogotá: Pontificia Universidad Javeriana; 2007.
18. Canedo Lazo M. Cirugía Oral. 2nd ed. Arequipa; 2008.
19. Gay Escoda C, Berini Aytés L. Tratado de Cirugía Bucal. 1st ed. Ergon , editor. España; 1999.
20. Hirata R. Tips Claves en Odontología Estética. 1st ed.: Medica Panamericana; 2012.
21. Moya de Calderon Z, Salas Beltran H. Manual de Procedimientos Clínicos en Odontopediatría. 2nd ed. Arequipa: Universidad Católica de Santa María; 2011.
22. Boj J, Catalá Pizarro M, García Ballesta C. Odontopediatría. 1st ed. Barcelona: Masson; 2005.
23. Uribe Uribe de Barrenechea Y. Frecuencia de Tratamientos Pulpares en niños de 3 a 9 años atendidos en la clínica Odontológica de la Universidad Santo Toribio de Mogrovejo de Chiclayo año 2013. Chiclayo: Universidad Católica Santo Toribio de Mogrovejo.
24. Gonzales Moscoso J. Frecuencia de tratamientos Dentales en consultorios Odontológicos de los distritos de Cayma y Yanahuara de la ciudad de Arequipa 2018. Arequipa: Universidad Católica de Santa María.

25. Vizcarra Valdivia K. Frecuencia de Tratamientos Odontológicos por Especialidades en consultorios de Odontología general en los distritos de Cerro Colorado y Miraflores ciudad de Arequipa 2018. Arequipa: Universidad Católica de Santa María.
26. American Psychological Association APA, (2010). Manual de publicaciones de la American Psychological Association. México: Manual Moderno.
27. Fernández T. Patologías y tratamientos endodónticos en dientes primarios. Estudio de casos. [Tesis para optar el título de Especialista en Odontología Infantil]. Venezuela 2012. Disponible en:
[<http://cdigital.uv.mx/bitstream/123456789/30033/1/Acosta%20mu%C3%B1oz.pdf>]. Acceso [03/03/2017].
28. Hernández S. R., Fernández C. C. Y Baptista P. L.. Metodología de la investigación. Cuarta Edición. Mc Graw Hill Interamericana. México. Visto el día 24 de enero del 2018 en la página web https://investigar1.files.wordpress.com/2010/05/1033525612-mtis_sampieri_unidad_1-1.pdf
29. Martínez S, Galiana A, Determinación de la frecuencia de tratamientos pulpares realizados en piezas dentarias primarias en la Cátedra de Odontopediatria de la FOUNNE. Años 2002 - 2003. Universidad Nacional del Nordeste.; URL disponible en: <http://www.unne.edu.ar/unnevieja/Web/cyt/com2005/3-Medicina/M-094.pdf>. Acceso [02-06-2014]
30. Masías G. Estudio estadístico de tratamientos de terapia pulpar para medir prevalencia durante un día de clínica de Odontopediatria. [Tesis para optar el título de Cirujano Dentista]. México 2011. Disponible en <http://repositorio.ug.edu.ec/handle/redug/6209>







ANEXO N° 1
MODELO DEL INSTRUMENTO

**FICHA DE PREGUNTAS
CUESTIONARIO SOBRE TRATAMIENTOS ODONTOLÓGICOS EN CONSULTORIOS DE
ODONTOLOGIA.**

La presente, es una encuesta que está realizada con el fin de contribuir con un granito de arena a la problemática de la Salud Bucal, por ello le agradezco de ante mano a ud. DOCTOR (ra), por haver contribuido en esta investigación.


FICHA N°.....


DISTRITO.....

¿Cuántos tratamientos Odontológicos se han realizado durante el mes en su consultorio de Odontología? marque con una (X) en el recuadro e indique la Cantidad.

ALTERNATIVAS			
TRATAMIENTOS ODONTOLÓGICOS	SI	NO	N° DE TRATAMIENTOS
O.PREVENTIVA			
Sellantes			
Fluorización en barniz			
Fluorización en gel			
Índice de higiene Oral			
Otros.....			
CARIOLOGIA Y ENDODONCIA			
Restauraciones con resina			
Restauraciones con amalgama			
Incrustaciones Inlay			
Incrustaciones Onlay			
Incrustaciones Overlay			
Endodoncia anterior			
Endodoncia posterior			
Otros.....			
PERIODONCIA			
Curetaje de Bolsa			
Alargamiento de corona			
Gingivectomia			
Destartaje profilaxis			
Otros.....			
PROTESIS DENTAL REMOVIBLE			
Prótesis Total			
Prótesis parcial Removible			
Otros.....			
PROTESIS DENTAL FIJA			
Coronas Dentales			
Puentes Dentales			
Perno colado			
Perno tapa			

Otros.....			
CIRUGIA BUCAL			
Extracción D. permanente			
Extracción de terceros molares			
Otros.....			
ODONTOLOGIA ESTETICA			
Carillas Dentales			
Blanqueamiento Dental clínico			
Otros.....			
ODONTOPEDIATRIA			
Restauraciones D.			
Pulpotomia			
Pulpectomia			
Extracciones D.			
Otros.....			





ANEXO N° 2
PROMEDIO DE TRATAMIENTOS
JACOBO HUNTER

PROMEDIO DE TRATAMIENTOS EN EL DISTRITO DE JACOBO HUNTER

FICHA N° 01

PROMEDIO DE TRATAMIENTOS						
TRATAMIENTOS ODONTOLÓGICOS	1er mes	2do mes	3er mes	Total	x/3	PROMEDIO FINAL
O.PREVENTIVA						
Sellantes	02	02	03	07		2.3
Fluorización en barniz	02	02	05	09		3
Fluorización en gel	00	00	00	00		0
Índice de higiene Oral	00	00	00	00		0
CARIOLOGIA Y ENDODONCIA						
Restauraciones con resina	10	08	15	33		11
Restauraciones con amalgama	00	00	03	03		1
Incrustaciones Inlay	00	01	01	02		0.6
Incrustaciones Onlay	02	00	02	04		1.3
Incrustaciones Overlay	00	00	00	00		0
Endodoncia anterior	05	03	03	11		3.7
Endodoncia posterior	03	04	02	09		3
PERIODONCIA						
Curetaje de Bolsa	01	00	01	02		0.7
Alargamiento de corona	00	00	00	00		0
Gingivectomia	00	00	00	00		0
Destaraje profilaxis	08	10	05	23		7.7
PROTESIS DENTAL REMOVIBLE						
Prótesis Total	01	00	00	01		0.3
Prótesis parcial Removible	02	03	01	06		2
PROTESIS DENTAL FIJA						
Coronas Dentales	08	10	06	24		8
Puentes Dentales	01	02	02	05		1.7
Perno colado	05	03	06	14		4.7
Perno tapa	00	00	00	00		0
Perno fibra de vidrio	02	00	00	02		0.7
CIRUGIA BUCAL						
Extracción D. permanente	02	04	04	10		3.3
Extracción de terceros molares	00	00	00	00		0
ODONTOLOGIA ESTETICA						
Carillas Dentales	00	00	00	00		0
Blanqueamiento Dental clínico	00	00	00	00		0
ODONTOPEDIATRIA						
Restauraciones D.	08	15	10	33		11
Pulpotomia	01	03	06	10		3.3
Pulpectomia	01	02	02	05		1.7
Extracciones D.	05	08	05	18		6

FICHA N° 2

PROMEDIO DE TRATAMIENTOS						
TRATAMIENTOS ODONTOLÓGICOS	1er mes	2do mes	3er mes	Total	x/3	PROMEDIO FINAL
O.PREVENTIVA						
Sellantes	00	00	00	00		0
Fluorización en barniz	03	01	00	04		1.3
Fluorización en gel	00	00	00	00		0
Índice de higiene Oral	08	04	10	22		7.3
CARIOLOGIA Y ENDODONCIA						
Restauraciones con resina	20	16	16	52		17
Restauraciones con amalgama	00	00	00	00		0
Incrustaciones Inlay	00	00	00	00		0
Incrustaciones Onlay	03	00	00	03		1
Incrustaciones Overlay	01	00	00	01		0.3
Endodoncia anterior	05	02	01	08		2.7
Endodoncia posterior	02	00	00	02		0.7
PERIODONCIA						
Curetaje de Bolsa	02	00	00	02		0.7
Alargamiento de corona	00	00	00	00		0
Gingivectomia	00	00	00	00		0
Destartaje profilaxis	10	04	05	19		6.3
PROTESIS DENTAL REMOVIBLE						
Prótesis Total	01	00	02	03		1
Prótesis parcial Removible	02	01	01	04		1.3
PROTESIS DENTAL FIJA						
Coronas Dentales	02	04	02	08		2.7
Puentes Dentales	01	01	02	04		1.3
Perno colado	00	00	00	00		0
Perno tapa	00	00	00	00		0
Perno fibra de vidrio	04	00	00	04		1.3
CIRUGIA BUCAL						
Extracción D. permanente	02	00	10	12		4
Extracción de terceros molares	00	00	00	00		0
ODONTOLOGIA ESTETICA						
Carillas Dentales	00	00	00	00		0
Blanqueamiento Dental clínico	01	00	00	01		0.3
ODONTOPEDIATRIA						
Restauraciones D.	03	03	04	10		3.3
Pulpotomia	00	00	00	00		0
Pulpectomia	00	00	01	01		0.3
Extracciones D.	00	01	01	02		0.7

FICHA N° 3

PROMEDIO DE TRATAMIENTOS						
TRATAMIENTOS ODONTOLÓGICOS	1er mes	2do mes	3er mes	Total	x/3	PROMEDIO FINAL
O.PREVENTIVA						
Sellantes	05	00	00	05		1.7
Fluorización en barniz	00	00	00	00		0
Fluorización en gel	00	00	00	00		0
Índice de higiene Oral	00	00	00	00		0
CARIOLOGIA Y ENDODONCIA						
Restauraciones con resina	30	12	19	61		20
Restauraciones con amalgama	00	00	00	00		0
Incrustaciones Inlay	02	00	00	02		0.7
Incrustaciones Onlay	00	01	00	01		0.3
Incrustaciones Overlay	00	00	00	00		0
Endodoncia anterior	02	10	02	14		4.7
Endodoncia posterior	04	08	04	16		5.3
PERIODONCIA						
Curetaje de Bolsa	01	00	00	01		0.3
Alargamiento de corona	00	00	00	00		0
Gingivectomia	00	00	00	00		0
Destartaje profilaxis	00	06	03	09		3
PROTESIS DENTAL REMOVIBLE						
Prótesis Total	00	03	00	03		1
Prótesis parcial Removible	00	02	02	04		1.3
PROTESIS DENTAL FIJA						
Coronas Dentales	02	08	04	14		4.7
Puentes Dentales	00	06	02	08		2.7
Perno colado	00	04	01	05		1.7
Perno tapa	00	00	00	00		0
Perno fibra de vidrio	02	00	00	02		0.7
CIRUGIA BUCAL						
Extracción D. permanente	06	09	08	23		7.7
Extracción de terceros molares	01	04	00	05		1.7
ODONTOLOGIA ESTETICA						
Carillas Dentales	00	00	00	00		0
Blanqueamiento Dental clínico	00	01	00	01		0.3
ODONTOPEDIATRIA						
Restauraciones D.	03	00	04	07		2.3
Pulpotomia	00	00	00	00		0
Pulpectomia	02	00	00	02		0.7
Extracciones D.	02	00	00	02		0.7

FICHA N° 4

PROMEDIO DE TRATAMIENTOS						
TRATAMIENTOS ODONTOLÓGICOS	1er mes	2do mes	3er mes	Total	x/3	PROMEDIO FINAL
O.PREVENTIVA						
Sellantes	04	04	02	10		3.3
Fluorización en barniz	00	00	00	00		0
Fluorización en gel	03	06	04	13		4.3
Índice de higiene Oral	00	00	00	00		0
CARIOLOGIA Y ENDODONCIA						
Restauraciones con resina	40	40	20	100		33
Restauraciones con amalgama	02	06	04	12		4
Incrustaciones Inlay	00	00	00	00		0
Incrustaciones Onlay	00	02	00	02		0.7
Incrustaciones Overlay	00	00	00	00		0
Endodoncia anterior	04	02	03	09		3
Endodoncia posterior	06	06	02	14		4.7
PERIODONCIA						
Curetaje de Bolsa	06	01	04	11		3.7
Alargamiento de corona	00	00	00	00		0
Gingivectomia	00	00	07	07		2.3
Destartaje profilaxis	10	04	00	14		4.7
PROTESIS DENTAL REMOVIBLE						
Prótesis Total	02	02	01	05		1.7
Prótesis parcial Removible	03	03	02	08		2.7
PROTESIS DENTAL FIJA						
Coronas Dentales	02	06	04	12		4
Puentes Dentales	06	02	03	11		3.7
Perno colado	02	01	02	05		1.7
Perno tapa	00	01	01	02		0.7
Perno fibra de vidrio	00	00	00	00		0
CIRUGIA BUCAL						
Extracción D. permanente	30	30	30	90		30
Extracción de terceros molares	04	15	10	29		9.7
ODONTOLOGIA ESTETICA						
Carillas Dentales	00	00	00	00		0
Blanqueamiento Dental clínico	02	00	01	03		1
ODONTOPEDIATRIA						
Restauraciones D.	07	07	06	20		6.7
Pulpotomia	01	02	01	04		1.3
Pulpectomia	01	01	01	03		1
Extracciones D.	08	07	04	19		6.3

FICHA N° 5

PROMEDIO DE TRATAMIENTOS						
TRATAMIENTOS ODONTOLÓGICOS	1er mes	2do mes	3er mes	Total	x/3	PROMEDIO FINAL
O.PREVENTIVA						
Sellantes	00	04	00	04		1.3
Fluorización en barniz	00	00	00	00		0
Fluorización en gel	00	00	00	00		0
Índice de higiene Oral	00	02	00	02		0.7
CARIOLOGIA Y ENDODONCIA						
Restauraciones con resina	12	18	23	53		18
Restauraciones con amalgama	00	00	00	00		0
Incrustaciones Inlay	00	00	00	00		0
Incrustaciones Onlay	00	08	03	11		3.7
Incrustaciones Overlay	00	00	00	00		0
Endodoncia anterior	00	07	04	11		3.7
Endodoncia posterior	00	10	06	16		5.3
PERIODONCIA						
Curetaje de Bolsa	00	02	00	02		0.7
Alargamiento de corona	00	00	00	00		0
Gingivectomia	04	00	00	04		1.3
Destartaje profilaxis	03	20	04	27		9
PROTESIS DENTAL REMOVIBLE						
Prótesis Total	00	00	00	00		0
Prótesis parcial Removible	01	02	01	04		1.3
PROTESIS DENTAL FIJA						
Coronas Dentales	04	07	03	14		4.7
Puentes Dentales	02	02	01	05		1.7
Perno colado	02	07	03	12		4
Perno tapa	00	00	00	00		0
Perno fibra de vidrio	00	00	00	00		0
CIRUGIA BUCAL						
Extracción D. permanente	16	16	04	36		12
Extracción de terceros molares	00	06	00	06		2
ODONTOLOGIA ESTETICA						
Carillas Dentales	00	00	00	00		0
Blanqueamiento Dental clínico	00	03	00	03		1
ODONTOPEDIATRIA						
Restauraciones D.	00	28	08	36		12
Pulpotomia	00	06	02	08		2.7
Pulpectomia	00	10	00	10		3.3
Extracciones D.	00	04	02	06		2

FICHA N° 6

PROMEDIO DE TRATAMIENTOS						
TRATAMIENTOS ODONTOLÓGICOS	1er mes	2do mes	3er mes	Total	x/3	PROMEDIO FINAL
O.PREVENTIVA						
Sellantes	10	07	04	21		7
Fluorización en barniz	05	03	01	09		3
Fluorización en gel	00	00	00	00		0
Índice de higiene Oral	00	01	00	01		0.3
CARIOLOGIA Y ENDODONCIA						
Restauraciones con resina	20	09	10	39		13
Restauraciones con amalgama	00	00	00	00		0
Incrustaciones Inlay	03	01	00	04		1.3
Incrustaciones Onlay	02	00	00	02		0.7
Incrustaciones Overlay	01	00	03	04		1.3
Endodoncia anterior	05	04	04	13		4.3
Endodoncia posterior	07	08	04	19		6.3
PERIODONCIA						
Curetaje de Bolsa	01	00	00	01		0.3
Alargamiento de corona	02	00	00	02		0.7
Gingivectomia	01	01	00	02		0.7
Destartaje profilaxis	10	07	03	20		6.7
PROTESIS DENTAL REMOVIBLE						
Prótesis Total	02	00	00	02		0.7
Prótesis parcial Removible	03	03	02	08		2.7
PROTESIS DENTAL FIJA						
Coronas Dentales	08	07	03	18		6
Puentes Dentales	04	03	01	08		2.7
Perno colado	12	06	03	21		7
Perno tapa	00	00	00	00		0
Perno fibra de vidrio	00	00	00	00		0
CIRUGIA BUCAL						
Extracción D. permanente	02	00	00	02		0.7
Extracción de terceros molares	03	00	00	03		1
ODONTOLOGIA ESTETICA						
Carillas Dentales	00	00	00	00		0
Blanqueamiento Dental clínico	01	00	00	01		0.3
ODONTOPEDIATRIA						
Restauraciones D.	09	03	13	25		8.3
Pulpotomia	05	03	01	09		3
Pulpectomia	04	01	00	05		1.7
Extracciones D.	03	00	00	03		1

FICHA N° 7

PROMEDIO DE TRATAMIENTOS						
TRATAMIENTOS ODONTOLÓGICOS	1er mes	2do mes	3er mes	Total	x/3	PROMEDIO FINAL
O.PREVENTIVA						
Sellantes	08	04	10	22		7.3
Fluorización en barniz	05	01	04	10		3.3
Fluorización en gel	00	00	00	00		0
Índice de higiene Oral	00	00	00	00		0
CARIOLOGIA Y ENDODONCIA						
Restauraciones con resina	15	09	20	44		15
Restauraciones con amalgama	02	00	00	02		0.7
Incrustaciones Inlay	03	00	03	06		2
Incrustaciones Onlay	02	00	01	03		1
Incrustaciones Overlay	06	02	02	10		3.3
Endodoncia anterior	07	05	01	13		4.3
Endodoncia posterior	05	06	05	16		5.3
PERIODONCIA						
Curetaje de Bolsa	01	00	01	02		0.7
Alargamiento de corona	02	00	03	05		1.7
Gingivectomia	01	00	01	02		0.7
Destartaje profilaxis	10	02	06	18		6
PROTESIS DENTAL REMOVIBLE						
Prótesis Total	03	02	02	07		2.3
Prótesis parcial Removible	02	00	03	05		1.7
PROTESIS DENTAL FIJA						
Coronas Dentales	06	03	06	15		5
Puentes Dentales	05	01	04	10		3.3
Perno colado	07	03	06	16		5.3
Perno tapa	00	00	00	00		0
Perno fibra de vidrio	00	00	00	00		0
CIRUGIA BUCAL						
Extracción D. permanente	02	00	01	03		1
Extracción de terceros molares	03	00	02	05		1.7
ODONTOLOGIA ESTETICA						
Carillas Dentales	00	00	00	00		0
Blanqueamiento Dental clínico	02	00	02	04		1.3
ODONTOPEDIATRIA						
Restauraciones D.	09	08	06	23		7.6
Pulpotomia	00	03	04	07		2.3
Pulpectomia	00	00	04	04		1.3
Extracciones D.	03	00	02	05		1.7

FICHA N° 8

PROMEDIO DE TRATAMIENTOS						
TRATAMIENTOS ODONTOLÓGICOS	1er mes	2do mes	3er mes	Total	x/3	PROMEDIO FINAL
O.PREVENTIVA						
Sellantes	00	00	00	00		0
Fluorización en barniz	00	00	00	00		0
Fluorización en gel	05	04	02	11		3.7
Índice de higiene Oral	00	00	00	00		0
CARIOLOGIA Y ENDODONCIA						
Restauraciones con resina	25	21	30	76		25
Restauraciones con amalgama	00	00	00	00		0
Incrustaciones Inlay	00	00	00	00		0
Incrustaciones Onlay	04	00	00	04		1.3
Incrustaciones Overlay	00	02	04	06		2
Endodoncia anterior	03	01	04	08		2.7
Endodoncia posterior	05	05	12	22		7.3
PERIODONCIA						
Curetaje de Bolsa	00	00	00	00		0
Alargamiento de corona	02	01	02	05		1.7
Gingivectomia	00	00	00	00		0
Destartaje profilaxis	04	04	02	10		3.3
PROTESIS DENTAL REMOVIBLE						
Prótesis Total	01	00	00	01		0.3
Prótesis parcial Removible	02	02	02	06		2
PROTESIS DENTAL FIJA						
Coronas Dentales	04	05	07	16		5.3
Puentes Dentales	06	02	03	11		3.7
Perno colado	06	03	05	14		4.7
Perno tapa	00	00	00	00		0
Perno fibra de vidrio	00	00	00	00		0
CIRUGIA BUCAL						
Extracción D. permanente	01	01	01	03		1
Extracción de terceros molares	01	00	01	02		0.7
ODONTOLOGIA ESTETICA						
Carillas Dentales	00	00	00	00		0
Blanqueamiento Dental clínico	01	00	00	01		0.3
ODONTOPEDIATRIA						
Restauraciones D.	00	05	03	08		2.7
Pulpotomia	00	00	01	01		0.3
Pulpectomia	01	00	00	01		0.3
Extracciones D.	00	00	00	00		0

FICHA N° 9

PROMEDIO DE TRATAMIENTOS						
TRATAMIENTOS ODONTOLÓGICOS	1er mes	2do mes	3er mes	Total	x/3	PROMEDIO FINAL
O.PREVENTIVA						
Sellantes	00	02	04	06		2
Fluorización en barniz	00	00	00	00		0
Fluorización en gel	02	03	02	07		2.3
Índice de higiene Oral	00	00	00	00		0
CARIOLOGIA Y ENDODONCIA						
Restauraciones con resina	15	30	20	65		22
Restauraciones con amalgama	00	00	00	00		0
Incrustaciones Inlay	02	10	01	13		4.3
Incrustaciones Onlay	01	05	00	06		2
Incrustaciones Overlay	01	02	00	03		1
Endodoncia anterior	03	06	02	11		3.7
Endodoncia posterior	04	04	02	10		3.3
PERIODONCIA						
Curetaje de Bolsa	00	00	00	00		0
Alargamiento de corona	00	00	00	00		0
Gingivectomia	00	00	00	00		0
Destartaje profilaxis	03	06	03	12		4
PROTESIS DENTAL REMOVIBLE						
Prótesis Total	02	02	01	05		1.7
Prótesis parcial Removible	02	02	02	06		2
PROTESIS DENTAL FIJA						
Coronas Dentales	02	04	03	09		3
Puentes Dentales	01	01	01	03		1
Perno colado	01	01	01	03		1
Perno tapa	00	00	00	00		0
Perno fibra de vidrio	01	04	02	07		2.3
CIRUGIA BUCAL						
Extracción D. permanente	02	03	02	07		2.3
Extracción de terceros molares	01	02	00	03		1
ODONTOLOGIA ESTETICA						
Carillas Dentales	00	00	00	00		0
Blanqueamiento Dental clínico	01	01	01	03		1
ODONTOPEDIATRIA						
Restauraciones D.	04	04	05	13		4.3
Pulpotomia	00	01	01	02		0.7
Pulpectomia	00	02	00	02		0.7
Extracciones D.	02	03	02	07		2.3

FICHA N° 10

PROMEDIO DE TRATAMIENTOS						
TRATAMIENTOS ODONTOLÓGICOS	1er mes	2do mes	3er mes	Total	x/3	PROMEDIO FINAL
O.PREVENTIVA						
Sellantes	00	00	00	00		0
Fluorización en barniz	00	00	00	00		0
Fluorización en gel	03	00	02	05		1.7
Índice de higiene Oral	00	00	00	00		0
CARIOLOGIA Y ENDODONCIA						
Restauraciones con resina	15	12	09	36		12
Restauraciones con amalgama	00	00	00	00		0
Incrustaciones Inlay	01	00	00	01		0.3
Incrustaciones Onlay	00	00	02	02		0.7
Incrustaciones Overlay	00	00	00	00		0
Endodoncia anterior	04	02	04	10		3.3
Endodoncia posterior	08	04	03	15		5
PERIODONCIA						
Curetaje de Bolsa	02	00	00	02		0.7
Alargamiento de corona	00	00	00	00		0
Gingivectomia	00	00	01	01		0.3
Destartaje profilaxis	06	00	03	09		3
PROTESIS DENTAL REMOVIBLE						
Prótesis Total	00	00	00	00		0
Prótesis parcial Removible	00	01	01	02		0.7
PROTESIS DENTAL FIJA						
Coronas Dentales	00	02	00	02		0.7
Puentes Dentales	00	00	02	02		0.7
Perno colado	01	00	02	03		1
Perno tapa	00	00	00	00		0
Perno fibra de vidrio	00	01	00	01		0.3
CIRUGIA BUCAL						
Extracción D. permanente	04	02	02	08		2.7
Extracción de terceros molares	02	01	01	04		1.3
ODONTOLOGIA ESTETICA						
Carillas Dentales	00	00	00	00		0
Blanqueamiento Dental clínico	00	00	00	00		0
ODONTOPEDIATRIA						
Restauraciones D.	03	05	05	13		4.3
Pulpotomia	02	01	02	05		1.7
Pulpectomia	01	03	04	08		2.7
Extracciones D.	05	02	00	07		2.3

FICHA N° 11

PROMEDIO DE TRATAMIENTOS						
TRATAMIENTOS ODONTOLÓGICOS	1er mes	2do mes	3er mes	Total	x/3	PROMEDIO FINAL
O.PREVENTIVA						
Sellantes	04	06	00	10		3.3
Fluorización en barniz	00	00	00	00		0
Fluorización en gel	04	03	02	09		3
Índice de higiene Oral	00	00	00	00		0
CARIOLOGIA Y ENDODONCIA						
Restauraciones con resina	10	11	10	31		10
Restauraciones con amalgama	00	00	00	00		0
Incrustaciones Inlay	03	02	00	05		1.7
Incrustaciones Onlay	03	02	01	06		2
Incrustaciones Overlay	03	02	00	05		1.7
Endodoncia anterior	04	02	03	09		3
Endodoncia posterior	04	02	02	08		2.7
PERIODONCIA						
Curetaje de Bolsa	01	03	00	04		1.3
Alargamiento de corona	02	01	00	03		1
Gingivectomia	00	00	00	00		0
Destartaje profilaxis	05	05	03	13		4.3
PROTESIS DENTAL REMOVIBLE						
Prótesis Total	00	00	00	00		0
Prótesis parcial Removible	03	00	00	03		1
PROTESIS DENTAL FIJA						
Coronas Dentales	03	02	04	09		3
Puentes Dentales	03	02	02	07		2.3
Perno colado	00	00	00	00		0
Perno tapa	00	00	00	00		0
Perno fibra de vidrio	05	03	02	10		3.3
CIRUGIA BUCAL						
Extracción D. permanente	04	06	04	14		4.7
Extracción de terceros molares	01	00	00	01		0.3
ODONTOLOGIA ESTETICA						
Carillas Dentales	00	00	00	00		0
Blanqueamiento Dental clínico	02	01	00	03		1
ODONTOPEDIATRIA						
Restauraciones D.	03	01	04	08		2.7
Pulpotomia	02	01	01	04		1.3
Pulpectomia	01	02	00	03		1
Extracciones D.	01	03	00	04		1.3

FICHA N° 12

PROMEDIO DE TRATAMIENTOS						
TRATAMIENTOS ODONTOLÓGICOS	1er mes	2do mes	3er mes	Total	x/3	PROMEDIO FINAL
O.PREVENTIVA						
Sellantes	00	00	02	02		0.7
Fluorización en barniz	00	01	00	01		0.3
Fluorización en gel	00	00	00	00		0
Índice de higiene Oral	00	01	00	01		0.3
CARIOLOGIA Y ENDODONCIA						
Restauraciones con resina	04	08	08	20		6.7
Restauraciones con amalgama	00	00	00	00		0
Incrustaciones Inlay	02	00	01	03		1
Incrustaciones Onlay	01	00	00	01		0.3
Incrustaciones Overlay	00	00	00	00		0
Endodoncia anterior	02	02	01	05		1.7
Endodoncia posterior	01	02	00	03		1
PERIODONCIA						
Curetaje de Bolsa	00	00	00	00		0
Alargamiento de corona	00	01	00	01		0.3
Gingivectomia	01	02	00	03		1
Destartaje profilaxis	00	00	00	00		0
PROTESIS DENTAL REMOVIBLE						
Prótesis Total	00	00	00	00		0
Prótesis parcial Removible	00	00	00	00		0
PROTESIS DENTAL FIJA						
Coronas Dentales	02	01	03	06		2
Puentes Dentales	00	01	00	01		0.3
Perno colado	00	00	00	00		0
Perno tapa	00	00	00	00		0
Perno fibra de vidrio	02	00	00	02		0.7
CIRUGIA BUCAL						
Extracción D. permanente	02	03	02	07		2.3
Extracción de terceros molares	01	00	00	01		0.3
ODONTOLOGIA ESTETICA						
Carillas Dentales	00	00	00	00		0
Blanqueamiento Dental clínico	00	00	00	00		0
ODONTOPEDIATRIA						
Restauraciones D.	00	00	00	00		0
Pulpotomia	00	00	00	00		0
Pulpectomia	00	00	00	00		0
Extracciones D.	00	00	00	00		0

FICHA N° 13

PROMEDIO DE TRATAMIENTOS						
TRATAMIENTOS ODONTOLÓGICOS	1er mes	2do mes	3er mes	Total	x/3	PROMEDIO FINAL
O.PREVENTIVA						
Sellantes	02	00	02	04		1.3
Fluorización en barniz	01	00	03	04		1.3
Fluorización en gel	00	00	00	00		0
Índice de higiene Oral	00	00	00	00		0
CARIOLOGIA Y ENDODONCIA						
Restauraciones con resina	22	18	30	70		23
Restauraciones con amalgama	12	06	10	28		9.3
Incrustaciones Inlay	04	07	08	19		6.3
Incrustaciones Onlay	00	00	04	04		1.3
Incrustaciones Overlay	00	00	01	01		0.3
Endodoncia anterior	06	05	12	23		7.7
Endodoncia posterior	03	07	08	18		6
PERIODONCIA						
Curetaje de Bolsa	00	00	00	00		0
Alargamiento de corona	00	00	00	00		0
Gingivectomia	00	00	00	00		0
Destartaje profilaxis	12	10	15	37		12
PROTESIS DENTAL REMOVIBLE						
Prótesis Total	01	00	02	03		1
Prótesis parcial Removible	02	02	05	09		3
PROTESIS DENTAL FIJA						
Coronas Dentales	22	12	25	59		20
Puentes Dentales	05	04	07	16		5.3
Perno colado	07	07	12	26		8.7
Perno tapa	00	00	00	00		0
Perno fibra de vidrio	00	01	00	01		0.3
CIRUGIA BUCAL						
Extracción D. permanente	05	04	06	15		5
Extracción de terceros molares	01	00	02	03		1
ODONTOLOGIA ESTETICA						
Carillas Dentales	00	00	00	00		0
Blanqueamiento Dental clínico	00	00	00	00		0
ODONTOPEDIATRIA						
Restauraciones D.	05	02	00	07		2.3
Pulpotomia	01	00	02	03		1
Pulpectomia	03	00	01	04		1.3
Extracciones D.	02	00	00	02		0.7

FICHA N° 14

PROMEDIO DE TRATAMIENTOS						
TRATAMIENTOS ODONTOLÓGICOS	1er mes	2do mes	3er mes	Total	x/3	PROMEDIO FINAL
O.PREVENTIVA						
Sellantes	00	00	00	00		0
Fluorización en barniz	00	00	00	00		0
Fluorización en gel	00	00	00	00		0
Índice de higiene Oral	00	00	00	00		0
CARIOLOGIA Y ENDODONCIA						
Restauraciones con resina	09	30	10	49		16
Restauraciones con amalgama	00	02	00	02		0.7
Incrustaciones Inlay	01	04	00	05		1.7
Incrustaciones Onlay	00	03	00	03		1
Incrustaciones Overlay	00	01	00	01		0.3
Endodoncia anterior	07	10	02	19		6.3
Endodoncia posterior	05	08	04	17		5.7
PERIODONCIA						
Curetaje de Bolsa	00	00	00	00		0
Alargamiento de corona	00	00	00	00		0
Gingivectomia	00	00	00	00		0
Destartaje profilaxis	04	06	02	12		4
PROTESIS DENTAL REMOVIBLE						
Prótesis Total	00	02	00	02		0.7
Prótesis parcial Removible	02	06	01	09		3
PROTESIS DENTAL FIJA						
Coronas Dentales	06	10	04	20		6.7
Puentes Dentales	04	06	03	13		4.3
Perno colado	03	06	01	10		3.3
Perno tapa	00	00	00	00		0
Perno fibra de vidrio	00	00	00	00		0
CIRUGIA BUCAL						
Extracción D. permanente	07	10	12	29		9.7
Extracción de terceros molares	02	03	00	05		1.7
ODONTOLOGIA ESTETICA						
Carillas Dentales	00	00	00	00		0
Blanqueamiento Dental clínico	00	01	00	01		0.3
ODONTOPEDIATRIA						
Restauraciones D.	00	00	00	00		0
Pulpotomia	00	03	00	03		1
Pulpectomia	00	02	00	02		0.7
Extracciones D.	08	06	00	14		4.7

FICHA N° 15

PROMEDIO DE TRATAMIENTOS						
TRATAMIENTOS ODONTOLÓGICOS	1er mes	2do mes	3er mes	Total	x/3	PROMEDIO FINAL
O.PREVENTIVA						
Sellantes	10	08	06	24		8
Fluorización en barniz	05	03	02	10		3.3
Fluorización en gel	00	00	01	01		0.3
Índice de higiene Oral	00	00	00	00		0
CARIOLOGIA Y ENDODONCIA						
Restauraciones con resina	14	12	15	41		14
Restauraciones con amalgama	00	00	00	00		0
Incrustaciones Inlay	02	01	02	05		1.7
Incrustaciones Onlay	02	01	02	05		1.7
Incrustaciones Overlay	01	00	00	01		0.3
Endodoncia anterior	05	04	05	14		4.7
Endodoncia posterior	06	06	05	17		5.7
PERIODONCIA						
Curetaje de Bolsa	02	02	04	08		2.7
Alargamiento de corona	01	02	00	03		1
Gingivectomia	02	02	00	04		1.3
Destartaje profilaxis	10	12	10	32		11
PROTESIS DENTAL REMOVIBLE						
Prótesis Total	02	01	00	03		1
Prótesis parcial Removible	02	02	01	05		1.7
PROTESIS DENTAL FIJA						
Coronas Dentales	06	03	04	13		4.3
Puentes Dentales	04	02	02	08		2.7
Perno colado	06	03	03	12		4
Perno tapa	00	00	00	00		0
Perno fibra de vidrio	00	01	02	03		1
CIRUGIA BUCAL						
Extracción D. permanente	02	03	03	08		2.7
Extracción de terceros molares	03	01	01	05		1.7
ODONTOLOGIA ESTETICA						
Carillas Dentales	00	00	00	00		0
Blanqueamiento Dental clínico	01	02	01	04		1.3
ODONTOPEDIATRIA						
Restauraciones D.	02	01	02	05		1.7
Pulpotomia	02	01	01	04		1.3
Pulpectomia	00	00	01	01		0.3
Extracciones D.	03	02	02	07		2.3

FICHA N° 16

PROMEDIO DE TRATAMIENTOS						
TRATAMIENTOS ODONTOLÓGICOS	1er mes	2do mes	3er mes	Total	x/3	PROMEDIO FINAL
O.PREVENTIVA						
Sellantes	00	02	04	06		2
Fluorización en barniz	02	02	00	04		1.3
Fluorización en gel	00	00	00	00		0
Índice de higiene Oral	00	00	00	00		0
CARIOLOGIA Y ENDODONCIA						
Restauraciones con resina	14	16	13	43		14
Restauraciones con amalgama	00	00	00	00		0
Incrustaciones Inlay	02	01	01	04		1.3
Incrustaciones Onlay	02	01	02	05		1.7
Incrustaciones Overlay	01	00	00	01		0.3
Endodoncia anterior	05	06	05	16		5.3
Endodoncia posterior	03	04	04	11		3.7
PERIODONCIA						
Curetaje de Bolsa	04	03	04	11		3.7
Alargamiento de corona	00	00	00	00		0
Gingivectomia	00	00	00	00		0
Destartaje profilaxis	08	10	12	30		10
PROTESIS DENTAL REMOVIBLE						
Prótesis Total	01	01	01	03		1
Prótesis parcial Removible	02	02	01	05		1.7
PROTESIS DENTAL FIJA						
Coronas Dentales	02	04	03	09		3
Puentes Dentales	01	02	02	05		1.7
Perno colado	00	02	02	04		1.3
Perno tapa	00	00	00	00		0
Perno fibra de vidrio	04	02	02	08		2.7
CIRUGIA BUCAL						
Extracción D. permanente	04	02	03	09		3
Extracción de terceros molares	00	01	00	01		0.3
ODONTOLOGIA ESTETICA						
Carillas Dentales	00	00	00	00		0
Blanqueamiento Dental clínico	01	01	02	04		1.3
ODONTOPEDIATRIA						
Restauraciones D.	02	01	02	05		1.7
Pulpotomia	00	01	02	03		1
Pulpectomia	00	00	00	00		0
Extracciones D.	00	02	01	03		1

FICHA N° 17

PROMEDIO DE TRATAMIENTOS						
TRATAMIENTOS ODONTOLÓGICOS	1er mes	2do mes	3er mes	Total	x/3	PROMEDIO FINAL
O.PREVENTIVA						
Sellantes	06	05	04	15		5
Fluorización en barniz	05	04	03	12		4
Fluorización en gel	00	00	00	00		0
Índice de higiene Oral	00	00	00	00		0
CARIOLOGIA Y ENDODONCIA						
Restauraciones con resina	15	14	15	44		15
Restauraciones con amalgama	02	00	00	02		0.7
Incrustaciones Inlay	03	02	04	09		3
Incrustaciones Onlay	02	01	02	05		1.7
Incrustaciones Overlay	02	01	00	03		1
Endodoncia anterior	04	05	04	13		4.3
Endodoncia posterior	03	02	03	08		2.7
PERIODONCIA						
Curetaje de Bolsa	02	02	02	06		2
Alargamiento de corona	01	00	00	01		0.3
Gingivectomia	01	00	00	01		0.3
Destartaje profilaxis	10	12	10	32		11
PROTESIS DENTAL REMOVIBLE						
Prótesis Total	02	01	02	05		1.7
Prótesis parcial Removible	03	02	01	06		2
PROTESIS DENTAL FIJA						
Coronas Dentales	06	05	03	14		4.7
Puentes Dentales	03	02	02	07		2.3
Perno colado	04	03	02	09		3
Perno tapa	00	00	00	00		0
Perno fibra de vidrio	00	02	01	03		1
CIRUGIA BUCAL						
Extracción D. permanente	03	04	04	11		3.7
Extracción de terceros molares	01	02	01	04		1.3
ODONTOLOGIA ESTETICA						
Carillas Dentales	00	00	00	00		0
Blanqueamiento Dental clínico	02	01	02	05		1.7
ODONTOPEDIATRIA						
Restauraciones D.	06	04	04	14		4.7
Pulpotomia	00	02	03	05		1.7
Pulpectomia	00	00	00	00		0
Extracciones D.	03	02	02	07		2.3

FICHA N° 18

PROMEDIO DE TRATAMIENTOS						
TRATAMIENTOS ODONTOLÓGICOS	1er mes	2do mes	3er mes	Total	x/3	PROMEDIO FINAL
O.PREVENTIVA						
Sellantes	00	02	03	05		1.7
Fluorización en barniz	03	02	01	06		2
Fluorización en gel	00	00	00	00		0
Índice de higiene Oral	00	00	00	00		0
CARIOLOGIA Y ENDODONCIA						
Restauraciones con resina	16	15	17	48		16
Restauraciones con amalgama	00	00	00	00		0
Incrustaciones Inlay	00	02	03	05		1.7
Incrustaciones Onlay	02	01	01	04		1.3
Incrustaciones Overlay	00	00	00	00		0
Endodoncia anterior	06	05	06	17		5.7
Endodoncia posterior	05	05	04	14		4.7
PERIODONCIA						
Curetaje de Bolsa	02	02	01	05		1.7
Alargamiento de corona	00	00	00	00		0
Gingivectomia	00	00	00	00		0
Destartaje profilaxis	10	12	08	30		10
PROTESIS DENTAL REMOVIBLE						
Prótesis Total	01	01	01	03		1
Prótesis parcial Removible	02	02	01	05		1.7
PROTESIS DENTAL FIJA						
Coronas Dentales	03	02	03	08		2.7
Puentes Dentales	01	02	02	05		1.7
Perno colado	00	02	02	04		1.3
Perno tapa	00	00	00	00		0
Perno fibra de vidrio	04	01	02	07		2.3
CIRUGIA BUCAL						
Extracción D. permanente	02	03	03	08		2.7
Extracción de terceros molares	00	01	01	02		0.7
ODONTOLOGIA ESTETICA						
Carillas Dentales	00	00	00	00		0
Blanqueamiento Dental clínico	01	01	00	02		0.7
ODONTOPEDIATRIA						
Restauraciones D.	02	02	02	06		2
Pulpotomia	00	02	02	04		1.3
Pulpectomia	00	00	00	00		0
Extracciones D.	00	02	01	03		1

FICHA N° 19

PROMEDIO DE TRATAMIENTOS						
TRATAMIENTOS ODONTOLÓGICOS	1er mes	2do mes	3er mes	Total	x/3	PROMEDIO FINAL
O.PREVENTIVA						
Sellantes	04	03	04	11		3.7
Fluorización en barniz	00	00	00	00		0
Fluorización en gel	00	00	00	00		0
Índice de higiene Oral	02	01	01	04		1.3
CARIOLOGIA Y ENDODONCIA						
Restauraciones con resina	18	16	16	50		17
Restauraciones con amalgama	00	00	00	00		0
Incrustaciones Inlay	00	02	03	05		1.7
Incrustaciones Onlay	00	00	00	00		0
Incrustaciones Overlay	00	00	00	00		0
Endodoncia anterior	07	06	06	19		6.3
Endodoncia posterior	05	05	04	14		4.7
PERIODONCIA						
Curetaje de Bolsa	02	01	02	05		1.7
Alargamiento de corona	00	00	00	00		0
Gingivectomia	00	00	00	00		0
Destartaje profilaxis	16	12	14	42		14
PROTESIS DENTAL REMOVIBLE						
Prótesis Total	00	01	02	03		1
Prótesis parcial Removible	02	01	02	05		1.7
PROTESIS DENTAL FIJA						
Coronas Dentales	05	06	05	16		5.3
Puentes Dentales	02	02	03	07		2.3
Perno colado	05	04	03	12		4
Perno tapa	00	00	00	00		0
Perno fibra de vidrio	00	01	02	03		1
CIRUGIA BUCAL						
Extracción D. permanente	04	03	03	10		3.3
Extracción de terceros molares	02	03	02	07		2.3
ODONTOLOGIA ESTETICA						
Carillas Dentales	00	00	00	00		0
Blanqueamiento Dental clínico	03	02	02	07		2.3
ODONTOPEDIATRIA						
Restauraciones D.	06	05	06	17		5.7
Pulpotomia	02	02	03	07		2.3
Pulpectomia	02	03	02	07		2.3
Extracciones D.	04	03	02	09		3

FICHA N° 20

PROMEDIO DE TRATAMIENTOS						
TRATAMIENTOS ODONTOLÓGICOS	1er mes	2do mes	3er mes	Total	x/3	PROMEDIO FINAL
O.PREVENTIVA						
Sellantes	07	06	05	18		6
Fluorización en barniz	02	02	02	06		2
Fluorización en gel	00	00	00	00		0
Índice de higiene Oral	01	02	02	05		1.7
CARIOLOGIA Y ENDODONCIA						
Restauraciones con resina	09	12	14	35		12
Restauraciones con amalgama	00	00	00	00		0
Incrustaciones Inlay	01	03	02	06		2
Incrustaciones Onlay	00	00	00	00		0
Incrustaciones Overlay	00	00	00	00		0
Endodoncia anterior	08	09	07	24		8
Endodoncia posterior	04	05	04	13		4.3
PERIODONCIA						
Curetaje de Bolsa	00	00	02	02		0.7
Alargamiento de corona	00	00	00	00		0
Gingivectomia	00	00	00	00		0
Destartaje profilaxis	07	06	05	18		6
PROTESIS DENTAL REMOVIBLE						
Prótesis Total	00	01	02	03		1
Prótesis parcial Removible	02	02	01	05		1.7
PROTESIS DENTAL FIJA						
Coronas Dentales	06	06	05	17		5.7
Puentes Dentales	03	03	02	08		2.7
Perno colado	06	04	04	14		4.7
Perno tapa	00	00	00	00		0
Perno fibra de vidrio	00	01	02	03		1
CIRUGIA BUCAL						
Extracción D. permanente	00	02	02	04		1.3
Extracción de terceros molares	00	00	01	01		0.3
ODONTOLOGIA ESTETICA						
Carillas Dentales	00	00	00	00		0
Blanqueamiento Dental clínico	00	01	01	02		0.7
ODONTOPEDIATRIA						
Restauraciones D.	03	02	02	07		2.3
Pulpotomia	03	02	00	05		1.7
Pulpectomia	00	00	00	00		0
Extracciones D.	00	01	02	03		1

FICHA N° 21

PROMEDIO DE TRATAMIENTOS						
TRATAMIENTOS ODONTOLÓGICOS	1er mes	2do mes	3er mes	Total	x/3	PROMEDIO FINAL
O.PREVENTIVA						
Sellantes	04	04	05	13		4.3
Fluorización en barniz	03	02	03	08		2.7
Fluorización en gel	00	00	00	00		0
Índice de higiene Oral	06	04	05	15		5
CARIOLOGIA Y ENDODONCIA						
Restauraciones con resina	15	12	14	41		14
Restauraciones con amalgama	00	00	00	00		0
Incrustaciones Inlay	03	02	02	07		2.3
Incrustaciones Onlay	01	01	02	04		1.3
Incrustaciones Overlay	00	00	00	00		0
Endodoncia anterior	04	05	04	13		4.3
Endodoncia posterior	03	03	03	09		3
PERIODONCIA						
Curetaje de Bolsa	02	00	02	04		1.3
Alargamiento de corona	00	00	00	00		0
Gingivectomia	00	00	00	00		0
Destartaje profilaxis	08	04	06	18		6
PROTESIS DENTAL REMOVIBLE						
Prótesis Total	01	00	02	03		1
Prótesis parcial Removible	02	01	01	04		1.3
PROTESIS DENTAL FIJA						
Coronas Dentales	03	02	04	09		3
Puentes Dentales	02	01	03	06		2
Perno colado	02	01	03	06		2
Perno tapa	00	00	00	00		0
Perno fibra de vidrio	02	00	01	03		1
CIRUGIA BUCAL						
Extracción D. permanente	02	00	06	08		2.7
Extracción de terceros molares	00	00	00	00		0
ODONTOLOGIA ESTETICA						
Carillas Dentales	00	00	00	00		0
Blanqueamiento Dental clínico	01	02	00	03		1
ODONTOPEDIATRIA						
Restauraciones D.	03	03	04	10		3.3
Pulpotomia	01	00	02	03		1
Pulpectomia	00	00	01	01		0.3
Extracciones D.	00	01	01	02		0.7

FICHA N° 22

PROMEDIO DE TRATAMIENTOS						
TRATAMIENTOS ODONTOLÓGICOS	1er mes	2do mes	3er mes	Total	x/3	PROMEDIO FINAL
O.PREVENTIVA						
Sellantes	01	00	01	02		0.7
Fluorización en barniz	00	00	00	00		0
Fluorización en gel	02	00	02	04		1.3
Índice de higiene Oral	01	00	01	02		0.7
CARIOLOGIA Y ENDODONCIA						
Restauraciones con resina	14	11	09	34		11
Restauraciones con amalgama	00	00	00	00		0
Incrustaciones Inlay	01	00	01	02		0.7
Incrustaciones Onlay	01	00	01	02		0.7
Incrustaciones Overlay	00	00	00	00		0
Endodoncia anterior	05	03	04	12		4
Endodoncia posterior	06	04	04	14		4.7
PERIODONCIA						
Curetaje de Bolsa	01	00	00	01		0.3
Alargamiento de corona	00	00	00	00		0
Gingivectomia	00	00	00	00		0
Destartaje profilaxis	05	02	03	10		3.3
PROTESIS DENTAL REMOVIBLE						
Prótesis Total	00	00	00	00		0
Prótesis parcial Removible	00	00	02	02		0.7
PROTESIS DENTAL FIJA						
Coronas Dentales	02	01	03	06		2
Puentes Dentales	01	00	02	03		1
Perno colado	02	00	03	05		1.7
Perno tapa	00	00	00	00		0
Perno fibra de vidrio	00	00	01	01		0.3
CIRUGIA BUCAL						
Extracción D. permanente	03	02	02	07		2.3
Extracción de terceros molares	02	01	02	05		1.7
ODONTOLOGIA ESTETICA						
Carillas Dentales	00	00	00	00		0
Blanqueamiento Dental clínico	01	02	01	04		1.3
ODONTOPEDIATRIA						
Restauraciones D.	04	02	04	10		3.3
Pulpotomia	02	01	03	06		2
Pulpectomia	01	02	01	04		1.3
Extracciones D.	04	02	03	09		3

FICHA N° 23

PROMEDIO DE TRATAMIENTOS						
TRATAMIENTOS ODONTOLÓGICOS	1er mes	2do mes	3er mes	Total	x/3	PROMEDIO FINAL
O.PREVENTIVA						
Sellantes	03	03	03	09		3
Fluorización en barniz	00	00	00	00		0
Fluorización en gel	03	04	05	12		4
Índice de higiene Oral	02	02	03	07		2.3
CARIOLOGIA Y ENDODONCIA						
Restauraciones con resina	20	16	25	61		20
Restauraciones con amalgama	00	00	00	00		0
Incrustaciones Inlay	02	00	02	04		1.3
Incrustaciones Onlay	01	00	01	02		0.7
Incrustaciones Overlay	00	02	04	06		2
Endodoncia anterior	04	02	06	12		4
Endodoncia posterior	03	02	05	10		3.3
PERIODONCIA						
Curetaje de Bolsa	00	00	00	00		0
Alargamiento de corona	01	00	02	03		1
Gingivectomia	00	00	00	00		0
Destartaje profilaxis	05	03	04	12		4
PROTESIS DENTAL REMOVIBLE						
Prótesis Total	01	00	02	03		1
Prótesis parcial Removible	02	01	02	05		1.7
PROTESIS DENTAL FIJA						
Coronas Dentales	05	04	06	15		5
Puentes Dentales	05	02	03	10		3.3
Perno colado	04	02	04	10		3.3
Perno tapa	00	00	00	00		0
Perno fibra de vidrio	01	01	02	04		1.3
CIRUGIA BUCAL						
Extracción D. permanente	03	01	02	06		2
Extracción de terceros molares	01	00	00	01		0.3
ODONTOLOGIA ESTETICA						
Carillas Dentales	00	00	00	00		0
Blanqueamiento Dental clínico	01	02	01	04		1.3
ODONTOPEDIATRIA						
Restauraciones D.	03	02	03	08		2.7
Pulpotomia	02	02	02	06		2
Pulpectomia	00	00	00	00		0
Extracciones D.	01	00	01	02		0.7

FICHA N° 24

PROMEDIO DE TRATAMIENTOS						
TRATAMIENTOS ODONTOLÓGICOS	1er mes	2do mes	3er mes	Total	x/3	PROMEDIO FINAL
O.PREVENTIVA						
Sellantes	02	01	03	06		2
Fluorización en barniz	02	00	02	04		1.3
Fluorización en gel	00	00	01	01		0.3
Índice de higiene Oral	03	00	02	05		1.7
CARIOLOGIA Y ENDODONCIA						
Restauraciones con resina	14	17	20	51		17
Restauraciones con amalgama	00	00	00	00		0
Incrustaciones Inlay	05	02	06	13		4.3
Incrustaciones Onlay	01	02	02	05		1.7
Incrustaciones Overlay	00	00	00	00		0
Endodoncia anterior	04	03	05	12		4
Endodoncia posterior	03	04	03	10		3.3
PERIODONCIA						
Curetaje de Bolsa	00	00	00	00		0
Alargamiento de corona	00	00	00	00		0
Gingivectomia	00	00	00	00		0
Destartaje profilaxis	04	05	03	12		4
PROTESIS DENTAL REMOVIBLE						
Prótesis Total	01	01	02	04		1.3
Prótesis parcial Removible	02	01	02	05		1.7
PROTESIS DENTAL FIJA						
Coronas Dentales	04	03	05	12		4
Puentes Dentales	01	01	02	04		1.3
Perno colado	02	01	03	06		2
Perno tapa	00	00	00	00		0
Perno fibra de vidrio	01	01	02	04		1.3
CIRUGIA BUCAL						
Extracción D. permanente	03	03	02	08		2.7
Extracción de terceros molares	01	00	02	03		1
ODONTOLOGIA ESTETICA						
Carillas Dentales	00	00	00	00		0
Blanqueamiento Dental clínico	01	02	01	04		1.3
ODONTOPEDIATRIA						
Restauraciones D.	03	02	04	09		3
Pulpotomia	01	01	01	03		1
Pulpectomia	00	02	00	02		0.7
Extracciones D.	02	02	03	07		2.3

FICHA N° 25

PROMEDIO DE TRATAMIENTOS						
TRATAMIENTOS ODONTOLÓGICOS	1er mes	2do mes	3er mes	Total	x/3	PROMEDIO FINAL
O.PREVENTIVA						
Sellantes	04	02	05	11		3.7
Fluorización en barniz	04	02	03	09		3
Fluorización en gel	00	00	00	00		0
Índice de higiene Oral	03	02	03	08		2.7
CARIOLOGIA Y ENDODONCIA						
Restauraciones con resina	10	13	15	38		13
Restauraciones con amalgama	00	02	00	02		0.7
Incrustaciones Inlay	02	02	02	06		2
Incrustaciones Onlay	01	00	01	02		0.7
Incrustaciones Overlay	00	00	00	00		0
Endodoncia anterior	07	05	15	27		9
Endodoncia posterior	05	02	08	15		5
PERIODONCIA						
Curetaje de Bolsa	00	00	00	00		0
Alargamiento de corona	00	00	00	00		0
Gingivectomia	00	00	00	00		0
Destartaje profilaxis	03	03	05	11		3.7
PROTESIS DENTAL REMOVIBLE						
Prótesis Total	01	00	02	03		1
Prótesis parcial Removible	03	02	03	08		2.7
PROTESIS DENTAL FIJA						
Coronas Dentales	07	04	10	21		7
Puentes Dentales	04	03	04	11		3.7
Perno colado	04	02	05	11		3.7
Perno tapa	00	00	00	00		0
Perno fibra de vidrio	02	02	02	06		2
CIRUGIA BUCAL						
Extracción D. permanente	06	06	08	20		6.7
Extracción de terceros molares	02	02	04	08		2.7
ODONTOLOGIA ESTETICA						
Carillas Dentales	00	00	00	00		0
Blanqueamiento Dental clínico	00	01	02	03		1
ODONTOPEDIATRIA						
Restauraciones D.	02	02	02	06		2
Pulpotomia	01	01	02	04		1.3
Pulpectomia	00	00	02	02		0.7
Extracciones D.	07	04	05	16		5.3



ANEXO N° 3
PROMEDIO DE TRATAMIENTOS SOCABAYA

PROMEDIO DE TRATAMIENTOS EN EL DISTRITO DE SOCABAYA

ficha n° 1

PROMEDIO DE TRATAMIENTOS						
TRATAMIENTOS ODONTOLÓGICOS	1er mes	2do mes	3er mes	Total	x/3	PROMEDIO FINAL
O.PREVENTIVA						
Sellantes	0	0	0	0		0
Fluorización en barniz	0	0	0	0		0
Fluorización en gel	0	0	0	0		0
Índice de higiene Oral	0	0	0	0		0
CARIOLOGIA Y ENDODONCIA						
Restauraciones con resina	35	24	32	91		30.3
Restauraciones con amalgama	0	0	0	0		0
Incrustaciones Inlay	5	5	7	17		5.7
Incrustaciones Onlay	2	0	0	2		0.7
Incrustaciones Overlay	1	2	4	7		2.3
Endodoncia anterior	4	15	19	38		12.7
Endodoncia posterior	7	7	5	19		6.3
PERIODONCIA						
Curetaje de Bolsa	1	4	2	7		2.3
Alargamiento de corona	4	0	0	4		1.3
Gingivectomía	0	0	3	3		1
Destartaje profilaxis	10	12	9	31		10.3
PROTESIS DENTAL REMOVIBLE						
Prótesis Total	2	1	1	4		1.3
Prótesis parcial Removible	4	4	3	11		3.7
PROTESIS DENTAL FIJA						
Coronas Dentales	3	0	5	8		2.7
Puentes Dentales	2	3	1	6		2
Perno colado	5	5	3	13		4.3
Perno tapa	0	0	0	0		0
Perno fibra de vidrio	0	1	0	1		0.3
CIRUGIA BUCAL						
Extracción D. permanente	8	10	13	31		10.3
Extracción de terceros molares	4	5	4	13		4.3
ODONTOLOGIA ESTETICA						
Carillas Dentales	0	3	0	3		1
Blanqueamiento Dental clínico	2	3	4	9		3
ODONTOPEDIATRIA						
Restauraciones D.	0	0	0	0		0
Pulpotomía	0	0	0	0		0
Pulpectomía	0	0	0	0		0
Extracciones D.	0	0	0	0		0

ficha n° 2

PROMEDIO DE TRATAMIENTOS						
TRATAMIENTOS ODONTOLÓGICOS	1er mes	2do mes	3er mes	Total	x/3	PROMEDIO FINAL
O.PREVENTIVA						
Sellantes	0	0	0	0		0
Fluorización en barniz	0	0	0	0		0
Fluorización en gel	0	0	1	1		0.3
Índice de higiene Oral	0	0	0	0		0
CARIOLOGIA Y ENDODONCIA						
Restauraciones con resina	13	7	14	34		11.3
Restauraciones con amalgama	0	0	0	0		0
Incrustaciones Inlay	1	1	1	3		1
Incrustaciones Onlay	1	0	0	1		0.3
Incrustaciones Overlay	0	0	0	0		0
Endodoncia anterior	1	1	1	3		1
Endodoncia posterior	2	0	1	3		1
PERIODONCIA						
Curetaje de Bolsa	0	0	0	0		0
Alargamiento de corona	0	0	0	0		0
Gingivectomia	0	0	0	0		0
Destartaje profilaxis	0	0	1	1		0.3
PROTESIS DENTAL REMOVIBLE						
Prótesis Total	0	0	0	0		0
Prótesis parcial Removible	0	1	0	1		0.3
PROTESIS DENTAL FIJA						
Coronas Dentales	3	0	3	6		2
Puentes Dentales	0	1	0	1		0.3
Perno colado	1	0	1	2		0.7
Perno tapa	0	0	0	0		0
Perno fibra de vidrio	0	0	0	0		0
CIRUGIA BUCAL						
Extracción D. permanente	0	0	1	1		0.3
Extracción de terceros molares	0	0	0	0		0
ODONTOLOGIA ESTETICA						
Carillas Dentales	0	0	0	0		0
Blanqueamiento Dental clínico	0	0	0	0		0
ODONTOPEDIATRIA						
Restauraciones D.	0	0	0	0		0
Pulpotomia	0	0	0	0		0
Pulpectomia	0	0	0	0		0
Extracciones D.	0	2	0	2		0.7

ficha n° 3

PROMEDIO DE TRATAMIENTOS						
TRATAMIENTOS ODONTOLÓGICOS	1er mes	2do mes	3er mes	Total	x/3	PROMEDIO FINAL
O.PREVENTIVA						
Sellantes	0	0	0	0		0
Fluorización en barniz	0	0	0	0		0
Fluorización en gel	0	0	0	0		0
Índice de higiene Oral	0	0	0	0		0
CARIOLOGIA Y ENDODONCIA						
Restauraciones con resina	18	10	11	39		13
Restauraciones con amalgama	0	0	0	0		0
Incrustaciones Inlay	1	1	0	2		0.7
Incrustaciones Onlay	2	2	0	4		1.3
Incrustaciones Overlay	2	0	0	0		0
Endodoncia anterior	1	1	0	2		0.7
Endodoncia posterior	5	5	3	13		4.3
PERIODONCIA						
Curetaje de Bolsa	1	1	2	4		1.3
Alargamiento de corona	0	0	0	0		0
Gingivectomia	0	0	0	0		0
Destartaje profilaxis	3	4	2	9		3
PROTESIS DENTAL REMOVIBLE						
Prótesis Total	0	0	0	0		0
Prótesis parcial Removible	0	0	1	1		0.3
PROTESIS DENTAL FIJA						
Coronas Dentales	1	1	0	2		0.7
Puentes Dentales	0	1	0	1		0.3
Perno colado	0	1	0	1		0.3
Perno tapa	0	0	0	0		0
Perno fibra de vidrio	0	0	0	0		0
CIRUGIA BUCAL						
Extracción D. permanente	4	5	0	9		3
Extracción de terceros molares	0	1	0	1		0.3
ODONTOLOGIA ESTETICA						
Carillas Dentales	0	0	0	0		0
Blanqueamiento Dental clínico	0	0	0	0		0
ODONTOPEDIATRIA						
Restauraciones D.	0	2	4	6		2
Pulpotomia	0	0	0	0		0
Pulpectomia	0	2	4	6		2
Extracciones D.	0	2	1	3		1

FICHA N° 4

PROMEDIO DE TRATAMIENTOS						
TRATAMIENTOS ODONTOLÓGICOS	1er mes	2do mes	3er mes	Total	x/3	PROMEDIO FINAL
O.PREVENTIVA						
Sellantes	40	50	10	100		33.3
Fluorización en barniz	40	50	10	100		33.3
Fluorización en gel	40	20	18	78		26
Índice de higiene Oral	2	0	0	2		0.7
CARIOLOGIA Y ENDODONCIA						
Restauraciones con resina	40	50	40	130		43.3
Restauraciones con amalgama	40	40	30	110		36.6
Incrustaciones Inlay	20	30	10	60		20
Incrustaciones Onlay	20	20	12	52		17.3
Incrustaciones Overlay	10	20	8	38		12.7
Endodoncia anterior	25	20	10	55		18.3
Endodoncia posterior	15	22	15	52		17.3
PERIODONCIA						
Curetaje de Bolsa	10	20	10	40		13.3
Alargamiento de corona	20	10	5	35		11.7
Gingivectomia	20	10	5	35		11.7
Destartaje profilaxis	50	60	20	130		43.3
PROTESIS DENTAL REMOVIBLE						
Prótesis Total	20	10	5	35		11.7
Prótesis parcial Removible	4	10	5	19		6.3
PROTESIS DENTAL FIJA						
Coronas Dentales	10	10	10	30		10
Puentes Dentales	8	10	8	26		8.7
Perno colado	5	5	15	25		8.3
Perno tapa	4	5	15	24		8
Perno fibra de vidrio	3	5	15	23		7.7
CIRUGIA BUCAL						
Extracción D. permanente	18	40	15	73		24.3
Extracción de terceros molares	10	10	15	35		11.7
ODONTOLOGIA ESTETICA						
Carillas Dentales	18	10	12	40		13.4
Blanqueamiento Dental clínico	8	12	5	25		8.3
ODONTOPEDIATRIA						
Restauraciones D.	40	40	40	120		40
Pulpotomia	20	30	15	65		21.7
Pulpectomia	10	20	15	45		15
Extracciones D.	12	20	30	62		20.7

FICHA N° 5

PROMEDIO DE TRATAMIENTOS						
TRATAMIENTOS ODONTOLÓGICOS	1er mes	2do mes	3er mes	Total	x/3	PROMEDIO FINAL
O.PREVENTIVA						
Sellantes	0	0	4	4		1.3
Fluorización en barniz	0	0	0	0		0
Fluorización en gel	0	0	0	0		0
Índice de higiene Oral	0	0	0	0		0
CARIOLOGIA Y ENDODONCIA						
Restauraciones con resina	5	4	10	19		6.3
Restauraciones con amalgama	7	6	10	23		7.7
Incrustaciones Inlay	0	0	0	0		0
Incrustaciones Onlay	0	0	0	0		0
Incrustaciones Overlay	0	0	4	4		1.3
Endodoncia anterior	3	3	5	11		3.7
Endodoncia posterior	4	4	0	8		2.7
PERIODONCIA						
Curetaje de Bolsa	0	0	0	0		0
Alargamiento de corona	0	0	0	0		0
Gingivectomia	0	0	0	0		0
Destartaje profilaxis	0	1	2	3		1
PROTESIS DENTAL REMOVIBLE						
Prótesis Total 8	1	1	1	3		1
Prótesis parcial Removible	1	1	1	3		1
PROTESIS DENTAL FIJA						
Coronas Dentales	3	3	4	10		3.3
Puentes Dentales	1	2	2	5		1.7
Perno colado	2	1	2	5		1.7
Perno tapa	0	0	0	0		0
Perno fibra de vidrio	0	0	0	0		0
CIRUGIA BUCAL						
Extracción D. permanente	4	4	5	13		4.3
Extracción de terceros molares	1	1	1	3		1
ODONTOLOGIA ESTETICA						
Carillas Dentales	0	0	0	0		0
Blanqueamiento Dental clínico	0	0	0	0		0
ODONTOPEDIATRIA						
Restauraciones D.	0	0	0	0		0
Pulpotomia	0	0	0	0		0
Pulpectomia	0	0	0	0		0
Extracciones D.	0	0	0	0		0

FICHA N° 6

PROMEDIO DE TRATAMIENTOS						
TRATAMIENTOS ODONTOLÓGICOS	1er mes	2do mes	3er mes	Total	x/3	PROMEDIO FINAL
O.PREVENTIVA						
Sellantes	0	6	12	18		6
Fluorización en barniz	0	0	0	0		0
Fluorización en gel	0	2	0	2		0.7
Índice de higiene Oral	0	2	0	2		0.7
CARIOLOGIA Y ENDODONCIA						
Restauraciones con resina	25	20	24	69		23
Restauraciones con amalgama	0	0	0	0		0
Incrustaciones Inlay	0	2	0	2		0.7
Incrustaciones Onlay	2	1	4	7		2.3
Incrustaciones Overlay	0	0	0	0		0
Endodoncia anterior	3	4	6	13		4.3
Endodoncia posterior	4	8	7	19		6.3
PERIODONCIA						
Curetaje de Bolsa	0	0	0	0		0
Alargamiento de corona	0	0	0	0		0
Gingivectomía	3	0	0	3		1
Destartaje profilaxis	0	6	4	10		3.3
PROTESIS DENTAL REMOVIBLE						
Prótesis Total	2	0	0	2		0.7
Prótesis parcial Removible	1	4	3	8		2.7
PROTESIS DENTAL FIJA						
Coronas Dentales	3	8	5	16		5.3
Puentes Dentales	4	4	7	15		5
Perno colado	4	6	5	15		5
Perno tapa	0	0	0	0		0
Perno fibra de vidrio	0	1	0	1		0.3
CIRUGIA BUCAL						
Extracción D. permanente	3	2	5	10		3.3
Extracción de terceros molares	0	2	1	3		1
ODONTOLOGIA ESTETICA						
Carillas Dentales	0	0	0	0		0
Blanqueamiento Dental clínico	0	0	0	0		0
ODONTOPEDIATRIA						
Restauraciones D.	6	0	3	9		3
Pulpotomía	0	0	0	0		0
Pulpectomía	2	0	0	2		0.7
Extracciones D.	2	0	0	2		0.7

FICHA N° 7

PROMEDIO DE TRATAMIENTOS						
TRATAMIENTOS ODONTOLÓGICOS	1er mes	2do mes	3er mes	Total	x/3	PROMEDIO FINAL
O.PREVENTIVA						
Sellantes	0	0	2	2		0.7
Fluorización en barniz	1	0	0	1		0.3
Fluorización en gel	0	6	6	12		4
Índice de higiene Oral	0	0	0	0		0
CARIOLOGIA Y ENDODONCIA						
Restauraciones con resina	120	90	130	340		113.3
Restauraciones con amalgama	0	0	0	0		0
Incrustaciones Inlay	2	2	0	4		1.3
Incrustaciones Onlay	0	3	1	4		1.3
Incrustaciones Overlay	0	0	2	2		0.7
Endodoncia anterior	4	14	12	30		10
Endodoncia posterior	3	8	18	29		9.7
PERIODONCIA						
Curetaje de Bolsa	2	0	0	2		0.7
Alargamiento de corona	0	0	0	0		0
Gingivectomia	0	0	0	0		0
Destartaje profilaxis	3	7	12	22		7.3
PROTESIS DENTAL REMOVIBLE						
Prótesis Total	1	1	0	2		0.7
Prótesis parcial Removible	1	2	1	4		1.3
PROTESIS DENTAL FIJA						
Coronas Dentales	2	6	12	20		6.7
Puentes Dentales	2	5	5	12		4
Perno colado	2	2	0	4		1.3
Perno tapa	0	0	0	0		0
Perno fibra de vidrio	1	0	0	1		0.3
CIRUGIA BUCAL						
Extracción D. permanente	3	48	18	69		23
Extracción de terceros molares	3	2	1	6		2
ODONTOLOGIA ESTETICA						
Carillas Dentales	0	0	0	0		0
Blanqueamiento Dental clínico	0	3	3	6		2
ODONTOPEDIATRIA						
Restauraciones D.	0	16	0	16		5.3
Pulpotomia	0	5	3	8		2.7
Pulpectomia	0	7	9	16		5.3
Extracciones D.	2	2	0	4		1.3

FICHA N° 8

PROMEDIO DE TRATAMIENTOS						
TRATAMIENTOS ODONTOLÓGICOS	1er mes	2do mes	3er mes	Total	x/3	PROMEDIO FINAL
O.PREVENTIVA						
Sellantes	0	0	0	0		0
Fluorización en barniz	0	0	0	0		0
Fluorización en gel	4	4	2	10		3.3
Índice de higiene Oral	0	0	0	0		0
CARIOLOGIA Y ENDODONCIA						
Restauraciones con resina	2	6	2	10		3.3
Restauraciones con amalgama	0	0	0	0		0
Incrustaciones Inlay	0	0	0	0		0
Incrustaciones Onlay	0	0	0	0		0
Incrustaciones Overlay	0	0	0	0		0
Endodoncia anterior	0	0	0	0		0
Endodoncia posterior	0	0	0	0		0
PERIODONCIA						
Curetaje de Bolsa	0	0	0	0		0
Alargamiento de corona	0	0	0	0		0
Gingivectomia	0	0	0	0		0
Destartaje profilaxis	4	4	1	9		3
PROTESIS DENTAL REMOVIBLE						
Prótesis Total	0	0	1	1		0.3
Prótesis parcial Removible	0	0	1	1		0.3
PROTESIS DENTAL FIJA						
Coronas Dentales	1	1	1	3		1
Puentes Dentales	0	1	0	1		0.3
Perno colado	0	1	0	1		0.3
Perno tapa	0	1	0	1		0.3
Perno fibra de vidrio	1	0	1	2		0.7
CIRUGIA BUCAL						
Extracción D. permanente	2	2	1	5		1.7
Extracción de terceros molares	0	1	0	1		0.3
ODONTOLOGIA ESTETICA						
Carillas Dentales	0	0	0	0		0
Blanqueamiento Dental clínico	0	0	0	0		0
ODONTOPEDIATRIA						
Restauraciones D.	0	0	0	0		0
Pulpotomia	0	0	0	0		0
Pulpectomia	0	0	0	0		0
Extracciones D.	1	1	0	2		0.7

FICHA N° 9

PROMEDIO DE TRATAMIENTOS						
TRATAMIENTOS ODONTOLÓGICOS	1er mes	2do mes	3er mes	Total	x/3	PROMEDIO FINAL
O.PREVENTIVA						
Sellantes	2	1	2	5		1.7
Fluorización en barniz	0	0	0	0		0
Fluorización en gel	1	0	1	2		0.7
Índice de higiene Oral	1	1	2	4		1.3
CARIOLOGIA Y ENDODONCIA						
Restauraciones con resina	22	18	16	56		18.7
Restauraciones con amalgama	0	0	0	0		0
Incrustaciones Inlay	4	3	5	12		4
Incrustaciones Onlay	2	0	1	3		1
Incrustaciones Overlay	0	0	0	0		0
Endodoncia anterior	6	8	8	22		7.3
Endodoncia posterior	5	4	5	14		4.7
PERIODONCIA						
Curetaje de Bolsa	1	2	1	4		1.3
Alargamiento de corona	1	0	2	3		1
Gingivectomia	1	0	2	3		1
Destartaje profilaxis	12	8	10	30		10
PROTESIS DENTAL REMOVIBLE						
Prótesis Total	1	2	1	4		1.3
Prótesis parcial Removible	2	2	3	7		2.3
PROTESIS DENTAL FIJA						
Coronas Dentales	5	5	4	13		4.3
Puentes Dentales	1	2	3	6		2
Perno colado	3	2	2	7		2.3
Perno tapa	0	0	0	0		0
Perno fibra de vidrio	1	2	2	5		1.7
CIRUGIA BUCAL						
Extracción D. permanente	10	12	9	31		10.3
Extracción de terceros molares	2	3	2	7		2.3
ODONTOLOGIA ESTETICA						
Carillas Dentales	0	1	0	1		0.3
Blanqueamiento Dental clínico	3	2	4	9		3
ODONTOPEDIATRIA						
Restauraciones D.	0	0	0	0		0
Pulpotomia	0	0	0	0		0
Pulpectomia	0	0	0	0		0
Extracciones D.	0	0	0	0		0

FICHA N° 10

PROMEDIO DE TRATAMIENTOS						
TRATAMIENTOS ODONTOLÓGICOS	1er mes	2do mes	3er mes	Total	x/3	PROMEDIO FINAL
O.PREVENTIVA						
Sellantes	2	2	2	6		2
Fluorización en barniz	0	0	0	0		0
Fluorización en gel	2	2	2	6		2
Índice de higiene Oral	4	2	4	10		3.3
CARIOLOGIA Y ENDODONCIA						
Restauraciones con resina	12	8	12	32		10.7
Restauraciones con amalgama	0	0	0	0		0
Incrustaciones Inlay	2	3	2	7		2.3
Incrustaciones Onlay	0	1	2	3		1
Incrustaciones Overlay	0	0	0	0		0
Endodoncia anterior	3	4	2	9		3
Endodoncia posterior	3	1	2	6		2
PERIODONCIA						
Curetaje de Bolsa	0	0	0	0		0
Alargamiento de corona	0	0	0	0		0
Gingivectomía	0	0	0	0		0
Destartaje profilaxis	3	2	1	6		2
PROTESIS DENTAL REMOVIBLE						
Prótesis Total	1	0	2	3		1
Prótesis parcial Removible	0	2	1	3		1
PROTESIS DENTAL FIJA						
Coronas Dentales	3	3	2	8		2.7
Puentes Dentales	1	0	1	2		0.7
Perno colado	2	2	1	5		1.7
Perno tapa	0	0	0	0		0
Perno fibra de vidrio	1	0	1	2		0.7
CIRUGIA BUCAL						
Extracción D. permanente	2	4	2	8		2.7
Extracción de terceros molares	1	0	1	2		0.7
ODONTOLOGIA ESTETICA						
Carillas Dentales	0	0	0	0		0
Blanqueamiento Dental clínico	0	1	0	1		0.3
ODONTOPEDIATRIA						
Restauraciones D.	2	0	1	3		1
Pulpotomía	0	0	0	0		0
Pulpectomía	0	0	0	0		0
Extracciones D.	2	1	2	5		1.7

FICHA N°11

PROMEDIO DE TRATAMIENTOS						
TRATAMIENTOS ODONTOLÓGICOS	1er mes	2do mes	3er mes	Total	x/3	PROMEDIO FINAL
O.PREVENTIVA						
Sellantes	3	3	3	9		3
Fluorización en barniz	0	0	0	0		0
Fluorización en gel	2	1	2	5		1.7
Índice de higiene Oral	0	0	0	0		0
CARIOLOGIA Y ENDODONCIA						
Restauraciones con resina	16	14	10	40		13.3
Restauraciones con amalgama	1	2	0	3		1
Incrustaciones Inlay	3	2	1	6		2
Incrustaciones Onlay	1	1	0	2		0.7
Incrustaciones Overlay	1	0	0	1		0.3
Endodoncia anterior	3	2	2	7		2.3
Endodoncia posterior	3	4	2	9		3
PERIODONCIA						
Curetaje de Bolsa	0	1	1	2		0.7
Alargamiento de corona	0	0	0	0		0
Gingivectomia	0	0	0	0		0
Destartaje profilaxis	4	3	3	10		3.3
PROTESIS DENTAL REMOVIBLE						
Prótesis Total	0	1	1	2		0.7
Prótesis parcial Removible	1	0	0	1		0.3
PROTESIS DENTAL FIJA						
Coronas Dentales	2	1	0	3		1
Puentes Dentales	1	0	1	2		0.7
Perno colado	0	1	0	1		0.3
Perno tapa	0	0	0	0		0
Perno fibra de vidrio	0	1	1	2		0.7
CIRUGIA BUCAL						
Extracción D. permanente	3	4	1	8		2.7
Extracción de terceros molares	0	1	0	1		0.3
ODONTOLOGIA ESTETICA						
Carillas Dentales	0	0	0	0		0
Blanqueamiento Dental clínico	0	0	0	0		0
ODONTOPEDIATRIA						
Restauraciones D.	2	0	3	5		1.7
Pulpotomia	0	0	0	0		0
Pulpectomia	0	2	4	6		2
Extracciones D.	2	1	2	5		1.7

FICHA N°12

PROMEDIO DE TRATAMIENTOS						
TRATAMIENTOS ODONTOLÓGICOS	1er mes	2do mes	3er mes	Total	x/3	PROMEDIO FINAL
O.PREVENTIVA						
Sellantes	4	5	1	10		3.3
Fluorización en barniz	4	5	1	10		3.3
Fluorización en gel	3	2	8	13		4.3
Índice de higiene Oral	2	0	0	2		0.7
CARIOLOGIA Y ENDODONCIA						
Restauraciones con resina	12	15	14	41		13.7
Restauraciones con amalgama	1	2	3	6		2
Incrustaciones Inlay	2	3	1	6		2
Incrustaciones Onlay	1	2	1	4		1.3
Incrustaciones Overlay	1	1	2	4		1.3
Endodoncia anterior	14	12	10	36		12
Endodoncia posterior	12	10	13	35		11.7
PERIODONCIA						
Curetaje de Bolsa	1	1	2	4		1.3
Alargamiento de corona	2	1	5	8		2.7
Gingivectomia	2	1	5	8		2.7
Destartaje profilaxis	12	16	12	40		13.3
PROTESIS DENTAL REMOVIBLE						
Prótesis Total	2	1	0	3		1
Prótesis parcial Removible	4	1	1	6		2
PROTESIS DENTAL FIJA						
Coronas Dentales	7	8	8	23		7.7
Puentes Dentales	6	7	8	21		7
Perno colado	3	2	3	8		2.7
Perno tapa	2	1	0	3		1
Perno fibra de vidrio	2	3	4	9		3
CIRUGIA BUCAL						
Extracción D. permanente	18	12	10	40		13.3
Extracción de terceros molares	9	6	8	23		7.7
ODONTOLOGIA ESTETICA						
Carillas Dentales	0	1	1	2		0.7
Blanqueamiento Dental clínico	8	6	5	19		6.3
ODONTOPEDIATRIA						
Restauraciones D.	3	4	5	12		4
Pulpotomia	2	3	1	6		2
Pulpectomia	8	19	17	44		14.7
Extracciones D.	8	10	15	33		11

FICHA N°13

PROMEDIO DE TRATAMIENTOS						
TRATAMIENTOS ODONTOLÓGICOS	1er mes	2do mes	3er mes	Total	x/3	PROMEDIO FINAL
O.PREVENTIVA						
Sellantes	2	2	2	6		2
Fluorización en barniz	0	0	0	0		0
Fluorización en gel	1	0	1	2		0.7
Índice de higiene Oral	1	1	0	2		0.7
CARIOLOGIA Y ENDODONCIA						
Restauraciones con resina	15	12	8	35		11.7
Restauraciones con amalgama	5	4	7	16		5.3
Incrustaciones Inlay	2	0	1	3		1
Incrustaciones Onlay	0	0	0	0		0
Incrustaciones Overlay	1	0	2	3		1
Endodoncia anterior	6	7	5	18		6
Endodoncia posterior	4	3	2	9		3
PERIODONCIA						
Curetaje de Bolsa	0	0	0	0		0
Alargamiento de corona	0	0	0	0		0
Gingivectomia	0	0	0	0		0
Destartaje profilaxis	3	2	2	7		2.3
PROTESIS DENTAL REMOVIBLE						
Prótesis Total	1	2	0	3		1
Prótesis parcial Removible	2	1	0	3		1
PROTESIS DENTAL FIJA						
Coronas Dentales	4	4	5	13		4.3
Puentes Dentales	2	1	3	6		2
Perno colado	3	2	3	8		2.7
Perno tapa	0	0	0	0		0
Perno fibra de vidrio	0	2	0	2		0.7
CIRUGIA BUCAL						
Extracción D. permanente	5	3	5	13		4.3
Extracción de terceros molares	2	1	2	5		1.7
ODONTOLOGIA ESTETICA						
Carillas Dentales	0	0	0	0		0
Blanqueamiento Dental clínico	1	0	1	2		0.7
ODONTOPEDIATRIA						
Restauraciones D.	1	1	2	4		1.3
Pulpotomia	0	0	0	0		0
Pulpectomia	0	0	0	0		0
Extracciones D.	1	0	1	2		0.7

FICHA N°14

PROMEDIO DE TRATAMIENTOS						
TRATAMIENTOS ODONTOLÓGICOS	1er mes	2do mes	3er mes	Total	x/3	PROMEDIO FINAL
O.PREVENTIVA						
Sellantes	3	5	8	16		5.3
Fluorización en barniz	0	0	0	0		0
Fluorización en gel	0	2	0	2		0.7
Índice de higiene Oral	2	3	4	9		3
CARIOLOGIA Y ENDODONCIA						
Restauraciones con resina	14	12	13	39		13
Restauraciones con amalgama	0	0	0	0		0
Incrustaciones Inlay	2	0	3	5		1.7
Incrustaciones Onlay	1	2	2	5		1.7
Incrustaciones Overlay	0	0	0	0		0
Endodoncia anterior	7	5	7	19		6.3
Endodoncia posterior	6	6	5	17		5.7
PERIODONCIA						
Curetaje de Bolsa	0	0	0	0		0
Alargamiento de corona	0	0	0	0		0
Gingivectomia	1	0	0	1		0.3
Destartaje profilaxis	10	7	8	25		8.3
PROTESIS DENTAL REMOVIBLE						
Prótesis Total	0	2	1	3		1
Prótesis parcial Removible	2	1	2	5		1.7
PROTESIS DENTAL FIJA						
Coronas Dentales	5	7	6	18		6
Puentes Dentales	4	5	4	13		4.3
Perno colado	3	4	4	11		3.7
Perno tapa	0	0	0	0		0
Perno fibra de vidrio	1	1	1	3		1
CIRUGIA BUCAL						
Extracción D. permanente	4	3	5	12		4
Extracción de terceros molares	1	0	2	3		1
ODONTOLOGIA ESTETICA						
Carillas Dentales	0	0	0	0		0
Blanqueamiento Dental clínico	1	0	1	2		0.7
ODONTOPEDIATRIA						
Restauraciones D.	5	0	4	9		3
Pulpotomia	2	0	2	4		1.3
Pulpectomia	0	0	0	0		0
Extracciones D.	1	2	1	4		1.3

FICHA N° 15

PROMEDIO DE TRATAMIENTOS						
TRATAMIENTOS ODONTOLÓGICOS	1er mes	2do mes	3er mes	Total	x/3	PROMEDIO FINAL
O.PREVENTIVA						
Sellantes	2	2	2	6		2
Fluorización en barniz	1	0	0	1		0.3
Fluorización en gel	0	2	2	4		1.3
Índice de higiene Oral	1	1	1	3		1
CARIOLOGIA Y ENDODONCIA						
Restauraciones con resina	10	11	13	34		11.3
Restauraciones con amalgama	0	0	0	0		0
Incrustaciones Inlay	0	2	0	2		0.7
Incrustaciones Onlay	1	0	1	2		0.7
Incrustaciones Overlay	1	0	2	3		1
Endodoncia anterior	7	10	12	29		9.7
Endodoncia posterior	6	8	9	23		7.7
PERIODONCIA						
Curetaje de Bolsa	1	0	0	1		0.3
Alargamiento de corona	0	0	0	0		0
Gingivectomia	0	0	0	0		0
Destartaje profilaxis	8	5	9	22		7.3
PROTESIS DENTAL REMOVIBLE						
Prótesis Total	1	0	1	2		0.7
Prótesis parcial Removible	1	0	1	2		0.7
PROTESIS DENTAL FIJA						
Coronas Dentales	4	6	4	14		4.7
Puentes Dentales	3	3	2	8		2.7
Perno colado	1	3	2	6		2
Perno tapa	0	0	0	0		0
Perno fibra de vidrio	1	1	2	4		1.3
CIRUGIA BUCAL						
Extracción D. permanente	5	6	8	19		6.3
Extracción de terceros molares	0	2	1	3		1
ODONTOLOGIA ESTETICA						
Carillas Dentales	0	0	0	0		0
Blanqueamiento Dental clínico	2	3	2	7		2.3
ODONTOPEDIATRIA						
Restauraciones D.	2	4	2	8		2.7
Pulpotomia	1	3	2	6		2
Pulpectomia	1	2	0	3		1
Extracciones D.	4	3	5	12		4

FICHA N° 16

PROMEDIO DE TRATAMIENTOS						
TRATAMIENTOS ODONTOLÓGICOS	1er mes	2do mes	3er mes	Total	x/3	PROMEDIO FINAL
O.PREVENTIVA						
Sellantes	2	3	2	7		2.3
Fluorización en barniz	0	0	0	0		0
Fluorización en gel	2	2	4	8		2.7
Índice de higiene Oral	0	0	0	0		0
CARIOLOGIA Y ENDODONCIA						
Restauraciones con resina	12	8	10	30		10
Restauraciones con amalgama	0	0	1	1		0.3
Incrustaciones Inlay	2	1	2	5		1.7
Incrustaciones Onlay	0	0	0	0		0
Incrustaciones Overlay	0	0	0	0		0
Endodoncia anterior	6	4	5	15		5
Endodoncia posterior	3	2	3	8		2.7
PERIODONCIA						
Curetaje de Bolsa	0	0	0	0		0
Alargamiento de corona	0	0	0	0		0
Gingivectomia	0	0	0	0		0
Destartaje profilaxis	8	5	6	19		6.3
PROTESIS DENTAL REMOVIBLE						
Prótesis Total	1	0	1	2		0.7
Prótesis parcial Removible	0	1	1	2		0.7
PROTESIS DENTAL FIJA						
Coronas Dentales	4	3	5	12		4
Puentes Dentales	2	1	2	5		1.7
Perno colado	2	1	2	5		1.7
Perno tapa	0	1	0	1		0.3
Perno fibra de vidrio	1	0	1	2		0.7
CIRUGIA BUCAL						
Extracción D. permanente	3	2	2	7		2.3
Extracción de terceros molares	1	2	2	5		1.7
ODONTOLOGIA ESTETICA						
Carillas Dentales	0	0	0	0		0
Blanqueamiento Dental clínico	0	0	0	0		0
ODONTOPEDIATRIA						
Restauraciones D.	1	1	2	4		1.3
Pulpotomia	1	1	0	2		0.7
Pulpectomia	0	0	0	0		0
Extracciones D.	2	1	1	4		1.3

FICHA N° 17

PROMEDIO DE TRATAMIENTOS						
TRATAMIENTOS ODONTOLÓGICOS	1er mes	2do mes	3er mes	Total	x/3	PROMEDIO FINAL
O.PREVENTIVA						
Sellantes	4	7	10	21		7
Fluorización en barniz	0	0	0	0		0
Fluorización en gel	1	2	1	4		1.3
Índice de higiene Oral	1	2	1	4		1.3
CARIOLOGIA Y ENDODONCIA						
Restauraciones con resina	18	17	22	57		19
Restauraciones con amalgama	0	0	0	0		0
Incrustaciones Inlay	2	1	1	4		1.3
Incrustaciones Onlay	2	1	2	5		1.7
Incrustaciones Overlay	0	0	0	0		0
Endodoncia anterior	8	5	9	22		7.3
Endodoncia posterior	6	8	6	20		6.7
PERIODONCIA						
Curetaje de Bolsa	1	0	0	1		0.3
Alargamiento de corona	0	0	0	0		0
Gingivectomia	1	2	0	3		1
Destartaje profilaxis	3	7	6	16		5.3
PROTESIS DENTAL REMOVIBLE						
Prótesis Total	0	2	1	3		1
Prótesis parcial Removible	2	3	3	8		2.7
PROTESIS DENTAL FIJA						
Coronas Dentales	6	7	8	21		7
Puentes Dentales	3	6	6	15		5
Perno colado	3	5	4	12		4
Perno tapa	0	0	0	0		0
Perno fibra de vidrio	1	2	2	5		1.7
CIRUGIA BUCAL						
Extracción D. permanente	4	5	6	15		5
Extracción de terceros molares	1	2	1	4		1.3
ODONTOLOGIA ESTETICA						
Carillas Dentales	0	0	0	0		0
Blanqueamiento Dental clínico	1	0	1	2		0.7
ODONTOPEDIATRIA						
Restauraciones D.	4	2	4	10		3.3
Pulpotomia	1	0	2	3		1
Pulpectomia	0	1	0	1		0.3
Extracciones D.	2	0	2	4		1.3

FICHA N° 18

PROMEDIO DE TRATAMIENTOS						
TRATAMIENTOS ODONTOLÓGICOS	1er mes	2do mes	3er mes	Total	x/3	PROMEDIO FINAL
O.PREVENTIVA						
Sellantes	10	12	10	32		10.7
Fluorización en barniz	8	10	6	24		8
Fluorización en gel	1	1	2	4		1.3
Índice de higiene Oral	1	0	1	2		0.7
CARIOLOGIA Y ENDODONCIA						
Restauraciones con resina	15	13	16	44		14.7
Restauraciones con amalgama	2	1	3	6		2
Incrustaciones Inlay	3	4	6	13		4.3
Incrustaciones Onlay	1	2	0	3		1
Incrustaciones Overlay	0	0	0	0		0
Endodoncia anterior	7	8	10	25		8.3
Endodoncia posterior	6	5	8	19		6.3
PERIODONCIA						
Curetaje de Bolsa	1	1	1	3		1
Alargamiento de corona	2	1	2	5		1.7
Gingivectomia	0	0	1	1		0.3
Destartaje profilaxis	5	7	10	22		7.3
PROTESIS DENTAL REMOVIBLE						
Prótesis Total	1	0	3	4		1.3
Prótesis parcial Removible	3	1	5	9		3
PROTESIS DENTAL FIJA						
Coronas Dentales	7	6	7	20		6.7
Puentes Dentales	4	3	3	10		3.3
Perno colado	2	2	3	7		2.3
Perno tapa	0	0	0	0		0
Perno fibra de vidrio	2	2	2	6		2
CIRUGIA BUCAL						
Extracción D. permanente	8	10	8	26		8.7
Extracción de terceros molares	2	3	2	7		2.3
ODONTOLOGIA ESTETICA						
Carillas Dentales	0	1	0	1		0.3
Blanqueamiento Dental clínico	2	0	1	3		1
ODONTOPEDIATRIA						
Restauraciones D.	4	3	5	12		4
Pulpotomia	2	1	1	4		1.3
Pulpectomia	1	2	0	3		1
Extracciones D.	4	2	3	9		3

FICHA N° 19

PROMEDIO DE TRATAMIENTOS						
TRATAMIENTOS ODONTOLÓGICOS	1er mes	2do mes	3er mes	Total	x/3	PROMEDIO FINAL
O.PREVENTIVA						
Sellantes	2	1	0	3		1
Fluorización en barniz	0	0	0	0		0
Fluorización en gel	2	0	0	2		0.7
Índice de higiene Oral	1	1	0	2		0.7
CARIOLOGIA Y ENDODONCIA						
Restauraciones con resina	14	15	12	41		13.7
Restauraciones con amalgama	0	0	0	0		0
Incrustaciones Inlay	2	3	3	8		2.7
Incrustaciones Onlay	1	0	1	2		0.7
Incrustaciones Overlay	2	1	0	3		1
Endodoncia anterior	6	6	7	19		6.3
Endodoncia posterior	4	4	5	13		4.3
PERIODONCIA						
Curetaje de Bolsa	1	0	0	1		0.3
Alargamiento de corona	2	0	0	2		0.7
Gingivectomia	1	0	2	3		1
Destartaje profilaxis	8	10	8	26		8.7
PROTESIS DENTAL REMOVIBLE						
Prótesis Total	1	0	1	2		0.7
Prótesis parcial Removible	2	0	1	3		1
PROTESIS DENTAL FIJA						
Coronas Dentales	3	4	3	10		3.3
Puentes Dentales	2	1	2	5		1.7
Perno colado	2	2	2	6		2
Perno tapa	0	0	0	0		0
Perno fibra de vidrio	1	1	1	3		1
CIRUGIA BUCAL						
Extracción D. permanente	6	5	8	19		6.3
Extracción de terceros molares	1	0	2	3		1
ODONTOLOGIA ESTETICA						
Carillas Dentales	0	1	1	2		0.7
Blanqueamiento Dental clínico	2	1	2	5		1.7
ODONTOPEDIATRIA						
Restauraciones D.	2	0	1	3		1
Pulpotomia	1	0	0	1		0.3
Pulpectomia	0	0	0	0		0
Extracciones D.	1	1	0	2		0.7

FICHA N° 20

PROMEDIO DE TRATAMIENTOS						
TRATAMIENTOS ODONTOLÓGICOS	1er mes	2do mes	3er mes	Total	x/3	PROMEDIO FINAL
O.PREVENTIVA						
Sellantes	3	0	2	5		1.7
Fluorización en barniz	0	0	0	0		0
Fluorización en gel	1	0	1	2		0.7
Índice de higiene Oral	1	0	1	2		0.7
CARIOLOGIA Y ENDODONCIA						
Restauraciones con resina	20	14	16	50		16.7
Restauraciones con amalgama	0	0	0	0		0
Incrustaciones Inlay	2	0	1	3		1
Incrustaciones Onlay	0	1	0	1		0.3
Incrustaciones Overlay	0	0	0	0		0
Endodoncia anterior	3	9	4	16		5.3
Endodoncia posterior	4	6	4	14		4.7
PERIODONCIA						
Curetaje de Bolsa	1	0	0	1		0.3
Alargamiento de corona	0	0	0	0		0
Gingivectomia	0	0	0	0		0
Destartaje profilaxis	2	5	3	10		3.3
PROTESIS DENTAL REMOVIBLE						
Prótesis Total	1	2	0	3		1
Prótesis parcial Removible	1	1	2	4		1.3
PROTESIS DENTAL FIJA						
Coronas Dentales	3	7	4	14		4.7
Puentes Dentales	1	4	2	7		2.3
Perno colado	1	4	1	6		2
Perno tapa	0	0	0	0		0
Perno fibra de vidrio	1	2	1	4		1.3
CIRUGIA BUCAL						
Extracción D. permanente	4	7	6	17		5.7
Extracción de terceros molares	1	2	2	5		1.7
ODONTOLOGIA ESTETICA						
Carillas Dentales	0	0	0	0		0
Blanqueamiento Dental clínico	0	1	1	2		0.7
ODONTOPEDIATRIA						
Restauraciones D.	3	0	3	6		2
Pulpotomia	1	0	1	2		0.7
Pulpectomia	1	0	0	1		0.3
Extracciones D.	2	0	0	2		0.7

FICHA N° 21

PROMEDIO DE TRATAMIENTOS						
TRATAMIENTOS ODONTOLÓGICOS	1er mes	2do mes	3er mes	Total	x/3	PROMEDIO FINAL
O.PREVENTIVA						
Sellantes	1	0	1	2		0.7
Fluorización en barniz	0	0	0	0		0
Fluorización en gel	3	4	1	8		2.7
Índice de higiene Oral	0	1	0	1		0.3
CARIOLOGIA Y ENDODONCIA						
Restauraciones con resina	22	19	19	60		20
Restauraciones con amalgama	0	0	0	0		0
Incrustaciones Inlay	0	0	0	0		0
Incrustaciones Onlay	2	0	0	2		0.7
Incrustaciones Overlay	0	0	0	0		0
Endodoncia anterior	4	2	6	12		4
Endodoncia posterior	5	5	7	17		5.7
PERIODONCIA						
Curetaje de Bolsa	0	0	0	0		0
Alargamiento de corona	2	1	2	5		1.7
Gingivectomia	0	0	0	0		0
Destartaje profilaxis	3	4	6	13		4.3
PROTESIS DENTAL REMOVIBLE						
Prótesis Total	1	0	0	1		0.3
Prótesis parcial Removible	1	2	1	4		1.3
PROTESIS DENTAL FIJA						
Coronas Dentales	3	5	6	14		4.7
Puentes Dentales	5	2	3	10		3.3
Perno colado	4	3	4	11		3.7
Perno tapa	0	0	0	0		0
Perno fibra de vidrio	0	0	0	0		0
CIRUGIA BUCAL						
Extracción D. permanente	2	1	1	4		1.3
Extracción de terceros molares	1	0	1	2		0.7
ODONTOLOGIA ESTETICA						
Carillas Dentales	0	0	0	0		0
Blanqueamiento Dental clínico	1	0	0	1		0.3
ODONTOPEDIATRIA						
Restauraciones D.	0	2	3	5		1.7
Pulpotomia	0	1	0	1		0.3
Pulpectomia	1	0	0	1		0.3
Extracciones D.	0	0	0	0		0

FICHA N° 22

PROMEDIO DE TRATAMIENTOS						
TRATAMIENTOS ODONTOLÓGICOS	1er mes	2do mes	3er mes	Total	x/3	PROMEDIO FINAL
O.PREVENTIVA						
Sellantes	0	2	4	6		2
Fluorización en barniz	0	0	0	0		0
Fluorización en gel	2	3	2	7		2.3
Índice de higiene Oral	0	0	0	0		0
CARIOLOGIA Y ENDODONCIA						
Restauraciones con resina	15	18	14	47		15.7
Restauraciones con amalgama	0	0	0	0		0
Incrustaciones Inlay	2	1	1	4		1.3
Incrustaciones Onlay	1	0	0	1		0.3
Incrustaciones Overlay	1	2	0	3		1
Endodoncia anterior	5	6	3	14		4.7
Endodoncia posterior	2	4	2	8		2.7
PERIODONCIA						
Curetaje de Bolsa	0	0	0	0		0
Alargamiento de corona	0	0	0	0		0
Gingivectomia	0	0	0	0		0
Destartaje profilaxis	3	6	5	14		4.7
PROTESIS DENTAL REMOVIBLE						
Prótesis Total	2	0	1	3		1
Prótesis parcial Removible	2	2	2	6		2
PROTESIS DENTAL FIJA						
Coronas Dentales	3	4	3	10		3.3
Puentes Dentales	1	2	2	5		1.7
Perno colado	1	2	2	5		1.7
Perno tapa	0	0	0	0		0
Perno fibra de vidrio	1	1	0	2		0.7
CIRUGIA BUCAL						
Extracción D. permanente	2	4	2	8		2.7
Extracción de terceros molares	1	2	0	3		1
ODONTOLOGIA ESTETICA						
Carillas Dentales	0	0	0	0		0
Blanqueamiento Dental clínico	1	0	1	2		0.7
ODONTOPEDIATRIA						
Restauraciones D.	4	3	4	11		3.7
Pulpotomia	0	1	1	2		0.7
Pulpectomia	0	2	0	2		0.7
Extracciones D.	2	2	3	7		2.3

FICHA N° 23

PROMEDIO DE TRATAMIENTOS						
TRATAMIENTOS ODONTOLÓGICOS	1er mes	2do mes	3er mes	Total	x/3	PROMEDIO FINAL
O.PREVENTIVA						
Sellantes	1	1	2	4		1.3
Fluorización en barniz	0	0	0	0		0
Fluorización en gel	0	0	0	0		0
Índice de higiene Oral	1	1	1	3		1
CARIOLOGIA Y ENDODONCIA						
Restauraciones con resina	5	8	8	21		7
Restauraciones con amalgama	0	0	0	0		0
Incrustaciones Inlay	2	1	1	4		1.3
Incrustaciones Onlay	1	0	0	1		0.3
Incrustaciones Overlay	0	0	0	0		0
Endodoncia anterior	6	3	4	13		4.3
Endodoncia posterior	1	2	1	4		1.3
PERIODONCIA						
Curetaje de Bolsa	0	0	0	0		0
Alargamiento de corona	0	1	0	1		0.3
Gingivectomia	0	0	0	0		0
Destartaje profilaxis	2	1	3	7		2.3
PROTESIS DENTAL REMOVIBLE						
Prótesis Total	0	1	0	1		0.3
Prótesis parcial Removible	1	0	1	2		0.7
PROTESIS DENTAL FIJA						
Coronas Dentales	2	3	3	8		2.7
Puentes Dentales	1	1	0	2		0.7
Perno colado	1	2	1	4		1.3
Perno tapa	0	0	0	0		0
Perno fibra de vidrio	1	2	0	3		1
CIRUGIA BUCAL						
Extracción D. permanente	4	3	2	9		3
Extracción de terceros molares	1	0	1	2		0.7
ODONTOLOGIA ESTETICA						
Carillas Dentales	0	0	0	0		0
Blanqueamiento Dental clínico	0	1	0	1		0.3
ODONTOPEDIATRIA						
Restauraciones D.	1	0	1	2		0.7
Pulpotomia	0	0	0	0		0
Pulpectomia	0	0	0	0		0
Extracciones D.	2	1	0	3		1

FICHA N° 24

PROMEDIO DE TRATAMIENTOS						
TRATAMIENTOS ODONTOLÓGICOS	1er mes	2do mes	3er mes	Total	x/3	PROMEDIO FINAL
O.PREVENTIVA						
Sellantes	1	0	1	2		0.7
Fluorización en barniz	0	0	0	0		0
Fluorización en gel	1	0	1	2		0.7
Índice de higiene Oral	1	0	0	1		0.3
CARIOLOGIA Y ENDODONCIA						
Restauraciones con resina	15	20	10	45		15
Restauraciones con amalgama	2	0	0	2		0.7
Incrustaciones Inlay	1	3	0	4		1.3
Incrustaciones Onlay	0	1	0	1		0.3
Incrustaciones Overlay	0	1	0	1		0.3
Endodoncia anterior	6	10	3	19		6.3
Endodoncia posterior	5	7	4	16		5.3
PERIODONCIA						
Curetaje de Bolsa	0	0	0	0		0
Alargamiento de corona	0	0	0	0		0
Gingivectomia	0	0	0	0		0
Destartaje profilaxis	5	6	4	15		5
PROTESIS DENTAL REMOVIBLE						
Prótesis Total	0	2	0	2		0.7
Prótesis parcial Removible	2	2	1	5		1.7
PROTESIS DENTAL FIJA						
Coronas Dentales	6	8	4	18		6
Puentes Dentales	4	5	3	12		4
Perno colado	3	4	2	9		3
Perno tapa	0	0	0	0		0
Perno fibra de vidrio	1	3	0	4		1.3
CIRUGIA BUCAL						
Extracción D. permanente	7	10	12	29		9.7
Extracción de terceros molares	2	2	0	4		1.3
ODONTOLOGIA ESTETICA						
Carillas Dentales	0	0	0	0		0
Blanqueamiento Dental clínico	0	1	0	1		0.3
ODONTOPEDIATRIA						
Restauraciones D.	1	2	1	4		1.3
Pulpotomia	1	0	1	2		0.7
Pulpectomia	0	1	1	2		0.7
Extracciones D.	5	4	4	13		4.3



MATRIZ DE SISTEMATIZACION


TRATAMIENTOS ODONTOLÓGICOS EN LOS CONSULTORIOS DE ODONTOLOGIA DE J. HUNTER.

N°	Sellantes	F. en Barniz	F. en Gel	Indice de H. Oral	R. con Resina	R. con Amalgama	Incrustaciones Inlay	Incrustaciones Onlay	Incrustaciones Overlay	Endodoncia Ant.	Endodoncia Post.	Curelaje de Bolsa	A. de Corona	Gingivectomia	Profilaxis D.	Protesis Total	Protesis Parcial R.	Coronas D.	Puentes D.	Perno Colado	Perno Tapa	Perno Fibra de V.	Extraccion D. Permanente	Extraccion 3er Molar	Carillas D.	Blanqueamiento D.	Restauraciones D.	Pulpotomia	Pulpectomia	Extracciones D.
1	2.3	3	0	0	11	1	0.6	1.3	0	3.7	3	0.7	0	0	7.7	0.3	2	8	1.7	4.7	0	0.7	3.3	0	0	0	11	3.3	1.7	6
2	0	1.3	0	7.3	17	0	0	1	0.3	2.7	0.7	0.7	0	0	6.3	1	1.3	2.7	1.3	0	0	1.3	4	0	0	0.3	3.3	0	0.3	0.7
3	1.7	0	0	0	20	0	0.7	0.3	0	4.7	5.3	0.3	0	0	3	1	1.3	4.7	2.7	1.7	0	0.7	7.7	1.7	0	0.3	2.3	0	0.7	0.7
4	3.3	0	4.3	0	33	4	0	0.7	0	3	4.7	3.7	0	2.3	4.7	1.7	2.7	4	3.7	1.7	0.7	0	30	9.7	0	1	6.7	1.3	1	6.3
5	1.3	0	0	0.7	18	0	0	3.7	0	3.7	5.3	0.7	0	1.3	9	0	1.3	4.7	1.7	4	0	0	12	2	0	1	12	2.7	3.3	2
6	7	3	0	0.3	13	0	1.3	0.7	1.3	4.3	6.3	0.3	0.7	0.7	6.7	0.7	2.7	6	2.7	7	0	0	0.7	1	0	0.3	8.3	3	1.7	1
7	7.3	3.3	0	0	15	0.7	2	1	3.3	4.3	5.3	0.7	1.7	0.7	6	2.3	1.7	5	3.3	5.3	0	0	1	1.7	0	1.3	7.6	2.3	1.3	1.7
8	0	0	3.7	0	25	0	0	1.3	2	2.7	7.3	0	1.7	0	3.3	0.3	2	5.3	3.7	4.7	0	0	1	0.7	0	0.3	2.7	0.3	0.3	0
9	2	0	2.3	0	22	0	4.3	2	1	3.7	3.3	0	0	0	4	1.7	2	3	1	1	0	2.3	2.3	1	0	1	4.3	0.7	0.7	2.3
10	0	0	1.7	0	12	0	0.3	0.7	0	3.3	5	0.7	0	0.3	3	0	0.7	0.7	0.7	1	0	0.3	2.7	1.3	0	0	4.3	1.7	2.7	2.3
11	3.3	0	3	0	10	0	1.7	2	1.7	3	2.7	1.3	1	0	4.3	0	1	3	2.3	0	0	3.3	4.7	0.3	0	1	2.7	1.3	1	1.3
12	0.7	0.3	0	0.3	6.7	0	1	0.3	0	1.7	1	0	0.3	1	0	0	0	2	0.3	0	0	0.7	2.3	0.3	0	0	0	0	0	0
13	1.3	1.3	0	0	23	9.3	6.3	1.3	0.3	7.7	6	0	0	0	12	1	3	20	5.3	8.7	0	0.3	5	1	0	0	2.3	1	1.3	0.7
14	0	0	0	0	16	0.7	1.7	1	0.3	6.3	5.7	0	0	0	4	0.7	3	6.7	4.3	3.3	0	0	9.7	1.7	0	0.3	0	1	0.7	4.7
15	8	3.3	0.3	0	14	0	1.7	1.7	0.3	4.7	5.7	2.7	1	1.3	11	1	1.7	4.3	2.7	4	0	1	2.7	1.7	0	1.3	1.7	1.3	0.3	2.3
16	2	1.3	0	0	14	0	1.3	1.7	0.3	5.3	3.7	3.7	0	0	10	1	1.7	3	1.7	1.3	0	2.7	3	0.3	0	1.3	1.7	1	0	1
17	5	4	0	0	15	0.7	3	1.7	1	4.3	2.7	2	0.3	0.3	11	1.7	2	4.7	2.3	3	0	1	3.7	1.3	0	1.7	4.7	1.7	0	2.3
18	1.7	2	0	0	16	0	1.7	1.3	0	5.7	4.7	1.7	0	0	10	1	1.7	2.7	1.7	1.3	0	2.3	2.7	0.7	0	0.7	2	1.3	0	1
19	3.7	0	0	1.3	17	0	1.7	0	0	6.3	4.7	1.7	0	0	14	1	1.7	5.3	2.3	4	0	1	3.3	2.3	0	2.3	5.7	2.3	2.3	3
20	6	2	0	1.7	12	0	2	0	0	8	4.3	0.7	0	0	6	1	1.7	5.7	2.7	4.7	0	1	1.3	0.3	0	0.7	2.3	1.7	0	1
21	4.3	2.7	0	5	14	0	2.3	1.3	0	4.3	3	1.3	0	0	6	1	1.3	3	2	2	0	1	2.7	0	0	1	3.3	1	0.3	0.7
22	0.7	0	1.3	0.7	11	0	0.7	0.7	0	4	4.7	0.3	0	0	3.3	0	0.7	2	1	1.7	0	0.3	2.3	1.7	0	1.3	3.3	2	1.3	3
23	3	0	4	2.3	20	0	1.3	0.7	2	4	3.3	0	1	0	4	1	1.7	5	3.3	3.3	0	1.3	2	0.3	0	1.3	2.7	2	0	0.7
24	2	1.3	0.3	1.7	17	0	4.3	1.7	0	4	3.3	0	0	0	4	1.3	1.7	4	1.3	2	0	1.3	2.7	1	0	1.3	3	1	0.7	2.3
25	3.7	3	0	2.7	13	0.7	2	0.7	0	9	5	0	0	0	3.7	1	2.7	7	3.7	3.7	0	2	6.7	2.7	0	1	2	1.3	0.7	5.3

MATRIZ DE SISTEMATIZACION

TRATAMIENTOS ODONTOLÓGICOS EN LOS CONSULTORIOS DE ODONTOLOGIA DE SOCABAYA.

N°	Sellantes	F. en Bamiz	F. en Gel	Indice de H. Oral	R. con Resina	R. con Amalgama	Incrustaciones Inlay	Incrustaciones Onlay	Incrustaciones Overlay	Endodancia Ant.	Endodancia Post.	Curetaje de Bolsa	A. de Corona	Gingivectomia	Profilaxis D.	Protesis Total	Protesis Parcial R.	Coronas D.	Puentes D.	Perno Colado	Perno Tapa	Perno Fibra de V.	Extraccion D. Permanente	Extraccion 3er Molar	Carillas D.	Blanqueamiento D.	Restauraciones D.	Pulpotomia	Pulpectomia	Extracciones D.	
1	0	0	0	0	30.3	0	5.7	0.7	2.3	12.7	6.3	2.3	1.3	1	10.3	1.3	3.7	2.7	2	4.3	0	0.3	10.3	4.3	1	3	0	0	0	0	
2	0	0	0.3	0	11.3	0	1	0.3	0	1	1	0	0	0	0.3	0	0.3	2	0.3	0.7	0	0	0.3	0	0	0	0	0	0	0.7	
3	0	0	0	0	13	0	0.7	1.3	0	0.7	4.3	1.3	0	0	3	0	0.3	0.7	0.3	0.3	0	0	3	0.3	0	0	2	0	2	1	
4	33.3	33.3	26	0.7	43.3	36.6	20	17.3	12.7	18.3	17.3	13.3	11.7	11.7	43.3	11.7	6.3	10	8.7	8.3	8	7.7	24.3	11.7	13.4	8.3	40	21.7	15	20.7	
5	1.3	0	0	0	6.3	7.7	0	0	1.3	3.7	2.7	0	0	0	1	1	1	3.3	1.7	1.7	0	0	4.3	1	0	0	0	0	0	0	
6	6	0	0.7	0.7	23	0	0.7	2.3	0	4.3	6.3	0	0	1	3.3	0.7	2.7	5.3	5	5	0	0.3	3.3	1	0	0	3	0	0.7	0.7	
7	0.7	0.3	4	0	113.3	0	1.3	1.3	0.7	10	9.7	0.7	0	0	7.3	0.7	1.3	6.7	4	1.3	0	0.3	23	2	0	2	5.3	2.7	5.3	1.3	
8	0	0	3.3	0	3.3	0	0	0	0	0	0	0	0	0	3	0.3	0.3	1	0.3	0.3	0.3	0.7	1.7	0.3	0	0	0	0	0	0.7	
9	1.7	0	0.7	1.3	18.7	0	4	1	0	7.3	4.7	1.3	1	1	10	1.3	2.3	4.3	2	2.3	0	1.7	10.3	2.3	0.3	3	0	0	0	0	
10	2	0	2	3.3	10.7	0	2.3	1	0	3	2	0	0	0	2	1	1	2.7	0.7	1.7	0	0.7	2.7	0.7	0	0.3	1	0	0	1.7	
11	3	0	1.7	0	13.3	1	2	0.7	0.3	2.3	3	0.7	0	0	3.3	0.7	0.3	1	0.7	0.3	0	0.7	2.7	0.3	0	0	1.7	0	2	1.7	
12	3.3	3.3	4.3	0.7	13.7	2	2	1.3	1.3	12	11.7	1.3	2.7	2.7	13.3	1	2	7.7	7	2.7	1	3	13.3	7.7	0.7	6.3	4	2	14.7	11	
13	2	0	0.7	0.7	11.7	5.3	1	0	1	6	3	0	0	0	2.3	1	1	4.3	2	2.7	0	0.7	4.3	1.7	0	0.7	1.3	0	0	0.7	
14	5.3	0	0.7	3	13	0	1.7	1.7	0	6.3	5.7	0	0	0.3	8.3	1	1.7	6	4.3	3.7	0	1	4	1	0	0.7	3	1.3	0	1.3	
15	2	0.3	1.3	1	11.3	0	0.7	0.7	1	9.7	7.7	0.3	0	0	7.3	0.7	0.7	4.7	2.7	2	0	1.3	6.3	1	0	2.3	2.7	2	1	4	
16	2.3	0	2.7	0	10	0.3	1.7	0	0	5	2.7	0	0	0	6.3	0.7	0.7	4	1.7	1.7	0.3	0.7	2.3	1.7	0	0	1.3	0.7	0	1.3	
17	7	0	1.3	1.3	19	0	1.3	1.7	0	7.3	6.7	0.3	0	1	5.3	1	2.7	7	5	4	0	1.7	5	1.3	0	0.7	3.3	1	0.3	1.3	
18	10.7	8	1.3	0.7	14.7	2	4.3	1	0	8.3	6.3	1	1.7	0.3	7.3	1.3	3	6.7	3.3	2.3	0	2	8.7	2.3	0.3	1	4	1.3	1	3	
19	1	0	0.7	0.7	13.7	0	2.7	0.7	1	6.3	4.3	0.3	0.7	1	8.7	0.7	1	3.3	1.7	2	0	1	6.3	1	0.7	1.7	1	0.3	0	0.7	
20	1.7	0	0.7	0.7	16.7	0	1	0.3	0	5.3	4.7	0.3	0	0	3.3	1	1.3	4.7	2.3	2	0	1.3	5.7	1.7	0	0.7	2	0.7	0.3	0.7	
21	0.7	0	2.7	0.3	20	0	0	0.7	0	4	5.7	0	1.7	0	4.3	0.3	1.3	4.7	3.3	3.7	0	0	1.3	0.7	0	0.3	1.7	0.3	0.3	0	
22	2	0	2.3	0	15.7	0	1.3	0.3	1	4.7	2.7	0	0	0	4.7	1	2	3.3	1.7	1.7	0	0.7	2.7	1	0	0.7	3.7	0.7	0.7	2.3	
23	1.3	0	0	1	7	0	1.3	0.3	0	4.3	1.3	0	0.3	0	2.3	0.3	0.7	2.7	0.7	1.3	0	1	3	0.7	0	0.3	0.7	0	0	1	
24	0.7	0	0.7	0.3	15	0.7	1.3	0.3	0.3	6.3	5.3	0	0	0	5	0.7	1.7	6	4	3	0	1.3	9.7	1.3	0	0.3	1.3	0.7	0.7	4.3	
25																															



**ANEXO N° 5
SOLICITUDES**



MUNICIPALIDAD DISTRITAL JACOBO HUNTER

*"DECENIO DE LA IGUALDAD DE OPORTUNIDADES PARA MUJERES Y HOMBRES"
"AÑO DEL DIÁLOGO Y LA RECONCILIACIÓN NACIONAL"*

Jacobo Hunter, 14 de agosto de 2018.

OFICIO N° 212-2018-MDJH-GM

Señor
DAYAN REYNALDO CAHUI QUISPE
Mz. A Lote 6
Urb. AZOPIA
José Luis Bustamante y Rivero
Presente.-

Referencia : Solicitud de la Ley de Transparencia y Acceso a la Información Pública con Expediente N° 007783.

Tengo a bien dirigirme a usted a nombre de la Municipalidad Distrital Jacobo Hunter, en mérito al expediente de la referencia por medio del cual solicita copia simple de Establecimientos dedicados a la atención odontológica (incluye consultorios particulares y clínicas particulares), Dirección de los establecimientos dedicados a la atención odontológica y el número y/o cantidad de los establecimientos.

En tal sentido, con la finalidad de dar cumplimiento a lo solicitado deberá apersonarse al despacho de Gerencia Municipal en el horario de 10:00 a 13:00 horas, para entregarle la orden de pago por una (01) hoja, siendo el costo por reproducción S/. 0.10 c/u por copia simple por hoja, conforme al Texto Único de Servicios No Exclusivos de la Municipalidad Distrital Jacobo Hunter (Resolución de Alcaldía N° 034-2018-MDJH); para luego acercarse por Caja de la Municipalidad.

Sin otro particular, quedo de usted.

Atentamente,



MUNICIPALIDAD DISTRITAL JACOBO HUNTER

José M. Toranzo Concha
GERENTE MUNICIPAL

JMTC/jev
c.c. Archivo
Folios 01

Av. Viña del Mar N° 200 – Jacobo Hunter – Arequipa ☎ 441163
email: mdjh@munihunter.gob.pe – Web <http://www.munihunter.gob.pe>

Nº	APELLIDOS Y NOMBRES	AVENIDA	Nº	MZ	LOTE	PUEBLO	GIRO
1	MENESES QUISEP ENRIQUE			I	14	URB. LA COLINA I	CONSULTORIO DENTAL
2	ARIAS MAMANI MARLENI MARTHA	AVENIDA PARIS	500	32	1	P.J. HUNTER ZONA A	CONSULTORIO DENTAL
3	PORRAS DE LOS RIOS SAMIR EDUARDO	CALLE MARISCAL NIETO	406	N	4	P.J. SAN JUAN DE DIOS	CONSULTORIO DENTAL
4	LAURA OCHOA RAUL ANDRES	CALLE BELEN	402	U	14	P.J. SAN JUAN DE DIOS	CONSULTORIO DENTAL
5	FERNANDEZ BALLON MARIO GALO	AVENIDA SAN MIGUEL DE PIURA	306	N	4	P.J. SAN JUAN DE DIOS	CONSULTORIO DENTAL
6	DELGADO BEDOYA AUGUSTO JUAN MIGUEL	AVENIDA SAN MIGUEL DE PIURA	225	K	29	P.J. SAN JUAN DE DIOS	CONSULTORIO DENTAL
7	CASTILLO LIRA ALEX	AVENIDA SAN MIGUEL DE PIURA	218	J	10	P.J. SAN JUAN DE DIOS	CONSULTORIO DENTAL
8	VAMARO S.R.L.	CALLE MARISCAL URETA	101	L	1	P.J. SAN JUAN DE DIOS	CONSULTORIO DENTAL
9	ZANABRIA ROSAS JAIME ARTURO	AV. VIÑA DEL MAR	1018	5	18	P.J. HUNTER ZONA C	CONSULTORIO DENTAL
10	ZAVALA LLASACA LUIS ALBERTO	CALLE MONTEVIDEO	312-B	8	46	P.J. HUNTER ZONA B	CONSULTORIO DENTAL
11	ZAVALA LLASACA LUIS ALBERTO	CALLE MONTEVIDEO	312-B	8	46	P.J. HUNTER ZONA B	CONSULTORIO DENTAL
12	ZEBALLOS NUÑEZ NILTON CESAR	AV. VIÑA DEL MAR	600-A	14	12-A	P.J. HUNTER ZONA B	CONSULTORIO DENTAL
13	PAREDES FRISANCHO RODNEY ANIBAL	AVENIDA LA PAZ	201	3	14	P.J. HUNTER ZONA B	CONSULTORIO DENTAL
14	VALENCIA ALARCON DANIELA	CALLE NICARAGUA	401-A	9	1	P.J. HUNTER ZONA B	CONSULTORIO DENTAL
15	SPA ODONTOLOGICO INTERNACIONAL S.A.C.	AV. VIÑA DEL MAR	519	11	7-C	P.J. HUNTER ZONA B	CONSULTORIO DENTAL
16	DELGADO BEDOYA AUGUSTO	CALLE UNION	101	D	9	P.J. DANIEL ALCIDES CARRION	CONSULTORIO DENTAL
17	LUQUE NINA CYNTHIA GLORIBETH	CALLE ARICA		8	17	NUUEVA GENERACION	CONSULTORIO DENTAL
18	CARDENAS CASQUINO JUAN FRANCISCO	CALLE HUAMACHUCO		B	10	COOP. DE VIV. ANDRES AVELINO CAC	CONSULTORIO DENTAL
19	ZEGARRA PINO ROBERTO CARLOS	CALLE JAVIER PEREZ DE CUELLI	202	A	4	ASOC. URB. TERMINAL TERRESTRE	CONSULTORIO DENTAL
20	ZEGARRA PINO ROBERTO CARLOS	CALLE JAVIER PEREZ DE CUELLI	206	A	4	ASOC. URB. TERMINAL TERRESTRE	CONSULTORIO DENTAL
21	CASTRO ALI FIDEL JACOME	AV. LAS AMERICAS	105	3	7	P.J. HUNTER ZONA E	CONSULTORIO ODONTOLOGICO
22	CONDORI HINOJOSA FERNANDO VICTOR	AVENIDA SAN MIGUEL DE PIURA	229	K	18	P.J. SAN JUAN DE DIOS	CONSULTORIO ODONTOLOGICO
23	PACHAO ALVARADO LUISA MARIA	AVENIDA SAN MIGUEL DE PIURA	403	L	7	P.J. SAN JUAN DE DIOS	CONSULTORIO ODONTOLOGICO
24	ZEGARRA ADANAQUE ALICE NATHALI	CALLE HAITI	111		18	P.J. HUNTER ZONA A	CONSULTORIO ODONTOLOGICO
25	MARIÑO POSTIGO GONZALO ALONSO	AV. VIÑA DEL MAR	500	37	1	P.J. HUNTER ZONA A	CONSULTORIO ODONTOLOGICO

LEY N° 27806
LEY DE TRANSPARENCIA
Y ACCESO A LA INFORMACION
DOCUMENTACIÓN SOLICITADA POR EL ADMINISTRADO